



# Очиститель воздуха Mi 3H — руководство пользователя

## Меры предосторожности

- Перед перемещением выключите очиститель воздуха и выньте штепсель из розетки.
- Очиститель воздуха не включится при неправильной установке решетки вентилятора и крышки отсека для фильтра.
- Между воздухозаборными отверстиями и стенами или другими предметами должно оставаться расстояние минимум 20 см.
- Часто удаляйте пыль, волосы и другие частицы с внешнего сетчатого экрана фильтра, чтобы снизить вероятность роста бактерий.
- Удаляйте пыль, волосы и частицы из воздухозаборных отверстий очистителя воздуха, чтобы не допустить снижения забора воздуха.
- Накройте выпускное отверстие воздуха, чтобы не допустить попадания пыли, волос и других частиц, когда очиститель воздуха не используется в течение длительного времени.

.....

**Во избежание пожара, поражения электрическим током и другого ущерба используйте шнур питания и электрические розетки согласно приведенной ниже инструкции:**

- Не прилагайте чрезмерное усилие для вытягивания шнура питания, не скручивайте и не сгибайте его, поскольку это может привести к оголению или разлому электрического провода шнура питания.
- Шнур питания должен вставляться в подходящий электрический разъем.
- Используйте шнур питания, который поставляется с очистителем воздуха, не используйте какие-либо сторонние шнуры питания.
- Всегда вынимайте шнур электропитания очистителя воздуха из розетки при выполнении технического обслуживания или перемещении очистителя воздуха.
- Если шнур электропитания поврежден, замените его оригинальным шнуром, приобретенным у производителя или в соответствующем сервисном центре.

- .....
- Немедленно прекратите использование очистителя воздуха при появлении необычных шумов, неприятного запаха, перегреве или неравномерном вращении вентилятора.
  - Не вставляйте пальцы или инородные предметы в защитные детали, подвижные детали, воздухозаборные отверстия или выпускные отверстия воздуха.
  - Не допускайте попадание в очиститель воздуха таких предметов, как волосы или ткань, чтобы избежать закупоривания воздухозаборных отверстий или выпускных отверстий воздуха.
  - Не сидите на очистителе, не опирайтесь на него и не наклоняйте его.
  - При использовании вместе с газовым оборудованием (например, газовыми печами или водонагревателями) обеспечьте достаточную вентиляцию, чтобы избежать отравления угарным газом.
  - Не наливайте какую-либо жидкость, не насыпайте порошки или какие-либо другие вещества и выпускное отверстие воздуха очистителя воздуха.

.....

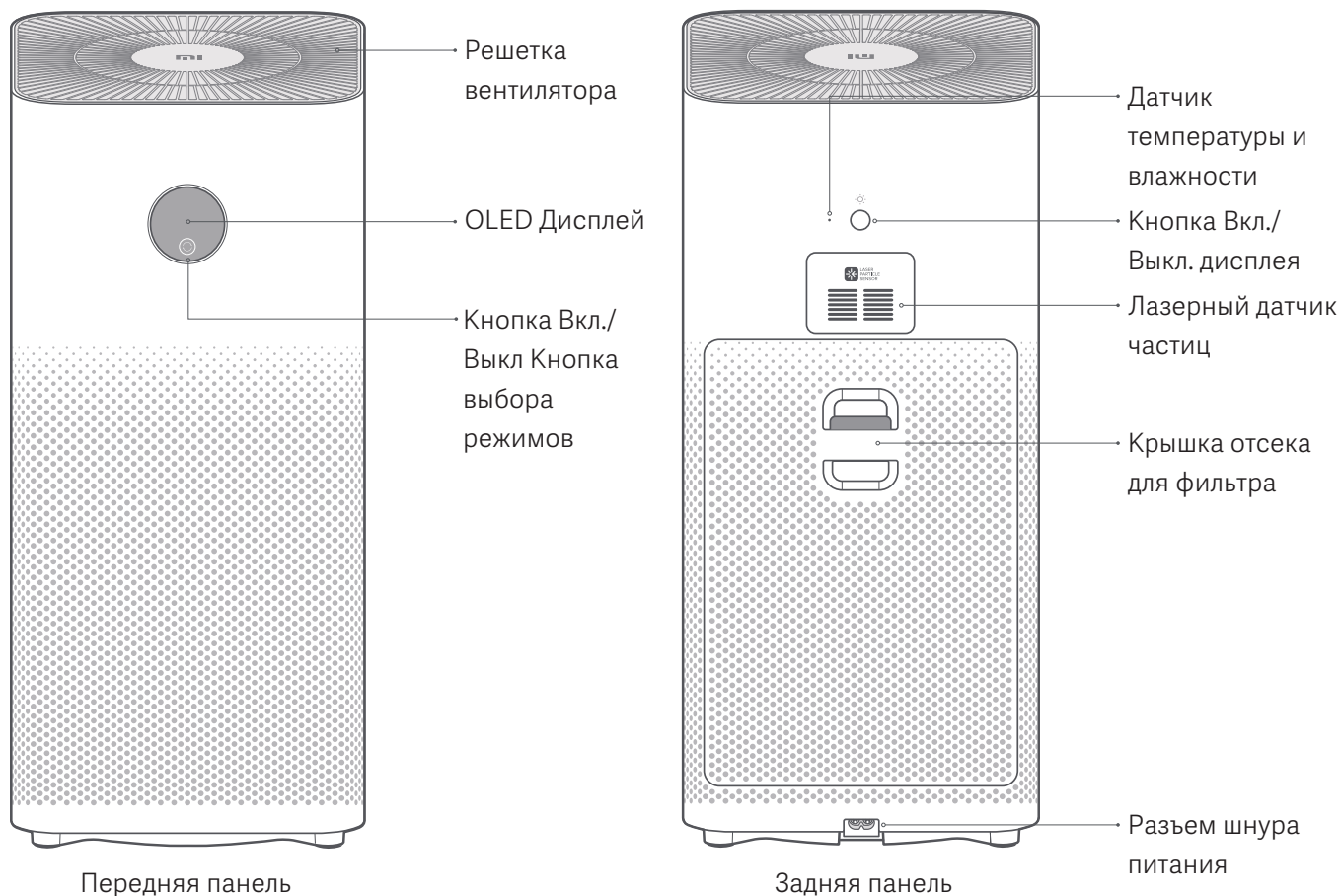
**Не используйте очиститель воздуха при следующих обстоятельствах, поскольку это может привести к поражению электрическим током, пожару или другому ущербу:**

- Около источников открытого пламени, например, свечей, каминов, плит, сигарет, хлопушек, зажигалок, универсальных горелок, аколитов или жаровен.
- Около приборов, производящих высокую температуру, например, электрических нагревателей, вентиляторных воздухонагревателей, электрических грелок для ног, электроплит и электрических утюгов.
- Примите меры, чтобы в очиститель воздуха не попадали воспламеняемые предметы.
- В неустойчивом положении, когда очиститель воздуха легко может перевернуться.
- В среде с чрезвычайно высокой температурой, влажностью или сыростью, например, в ванной.
- Этот очиститель воздуха не предназначен для использования лицами (в том числе детьми), у которых недостаточные физические или умственные способности, или способности восприятия либо которые имеют недостаточный опыт или знания, за исключением безопасного использования под надзором или согласно указаниям опекуна.
- Этот очиститель воздуха — не игрушка. Используйте или храните очиститель воздуха в недоступном для детей месте.

## Обзор изделия

Перед использованием изделия внимательно изучите это руководство и сохраните его на будущее для справки.

Примечание. Иллюстрации изделия, аксессуаров и пользовательского интерфейса в настоящем руководстве пользователя представлены исключительно в ознакомительных целях. Фактические характеристики прибора и его функции могут отличаться в связи с улучшениями продукта.



# Обзор изделия

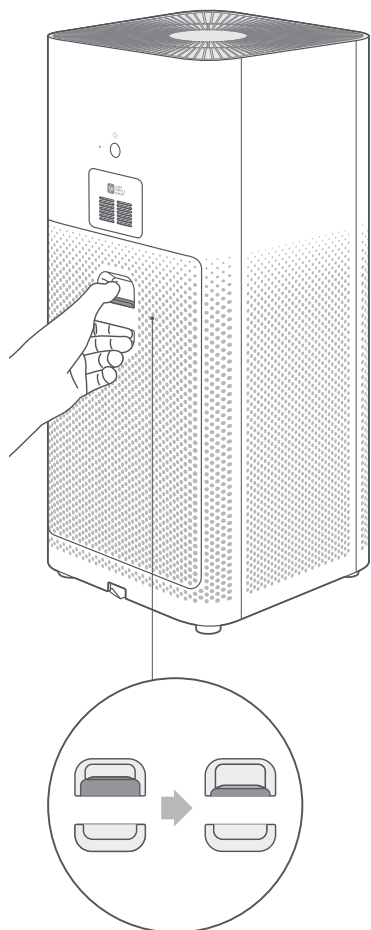
## Дисплей



## Установка

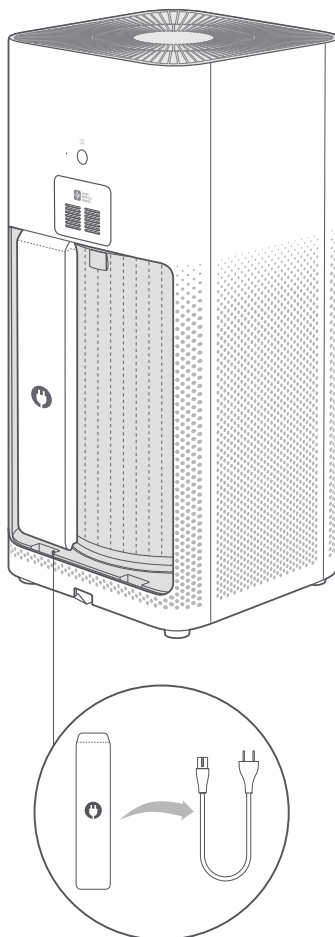
### 1 Открытие отсека для фильтра

Нажмите на застежку, чтобы открыть отсек для фильтра, убедитесь в том, что фильтр установлен правильно.



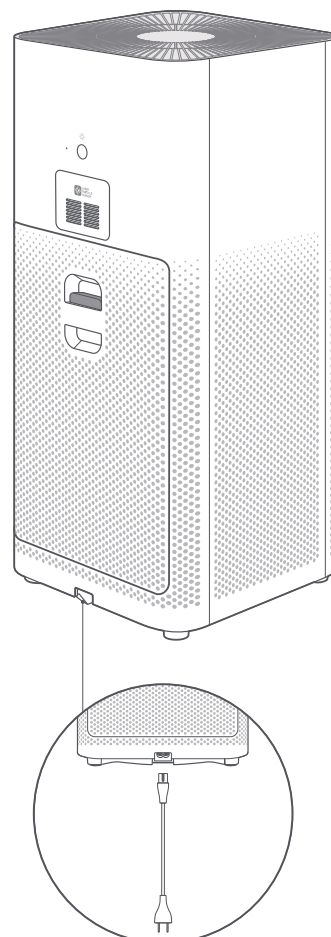
### 2 Удаление шнура питания

Удалите пакет шнура питания и закройте отсек для фильтра.

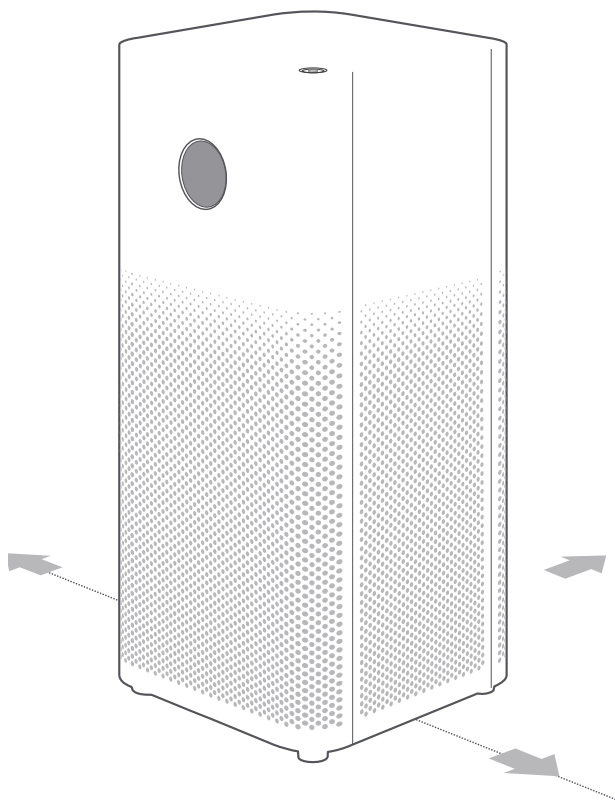


### 3 Подключение к розетке

Подключите шнур питания к разъему на дне очистителя, затем вставьте его в розетку.



## Использование



### Размещение очистителя воздуха в подходящем месте


Для оптимальной работы сохраняйте рекомендуемое расстояние между очистителем воздуха, стенами и другими предметами (см. иллюстрацию выше).

Примечание: При использовании очистителя рекомендуется закрывать двери и окна для достижения лучшего эффекта очистки при использовании очистителя воздуха.



### Кнопка Вкл./Выкл. и кнопку выбора режимов

Коснитесь, чтобы включить очиститель воздуха, затем коснитесь для выбора режимов. Для выключения очистителя воздуха нажмите и удерживайте в течение двух секунд.

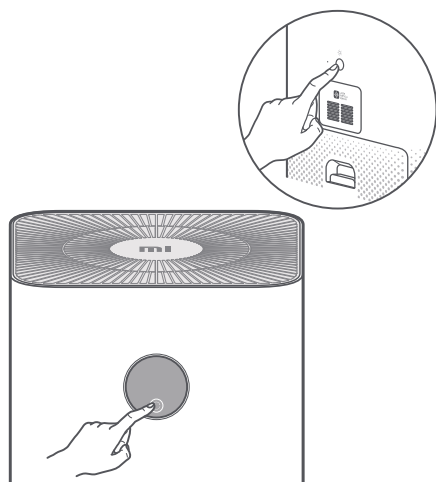


### Кнопка Вкл./Выкл. дисплея

Нажмите кнопку на задней панели очистителя воздуха, чтобы отрегулировать яркость дисплея, включить/выключить дисплей.

## Сброс настроек Wi-Fi

Если телефон не может подключиться к очистителю воздуха, одновременно нажмите и удерживайте кнопку Вкл./ Выкл. и кнопку выбора режимов в течение пяти секунд. Звуковой сигнал означает, что Wi-Fi очистителя воздуха сброшен успешно.



## Подключитесь к приложению Mi Home / Xiaomi Home

Продукт работает с Mi Home / Xiaomi Home\*.

Управляйте своим устройством в этом приложении.



Отсканируйте QR-код, чтобы скачать и установить приложение. Вы будете перенаправлены на страницу настройки подключения, если приложение уже установлено. Или выполните поиск по запросу

"Mi Home / Xiaomi Home" в App Store, чтобы скачать и установить приложение.

Откройте приложение Mi Home / Xiaomi Home, нажмите "+" в правом верхнем углу и следуйте инструкциям по добавлению устройства.

\*В Европе приложение называется "Xiaomi Home" (кроме России). Название приложения, которое отображается на вашем устройстве, должно быть принято по умолчанию.

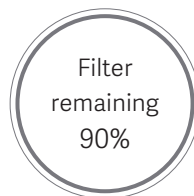
Примечание. Версия приложения могла обновиться. Следуйте инструкциям для текущей версии приложения.

## Уведомления о состоянии фильтра



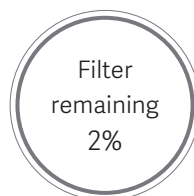
### 1 Обязательно установите оригинальный фильтр

Фильтр не обнаружен, или установлен не оригинальный фильтр.



### 2 Уведомления об установке фильтра

Когда очиститель воздуха обнаружит, что остающийся срок службы фильтра составляет 10%, либо выньте, а потом повторно вставьте шнур питания, а затем включите очиститель воздуха, либо откройте и закройте отсек для фильтра, затем включите очиститель воздуха. На дисплее появится остающийся срок службы фильтра (в %).



### 3 Уведомления о замене фильтра

Период замены фильтров составляет 6–12 месяцев. Если остающийся срок службы фильтра составляет 10% или менее, каждый раз при включении очистителя воздуха на дисплее будет отображаться QR-код и остающийся срок службы фильтра (в %).

Примечание: см. инструкцию по замене фильтра на внутренней стороне отсека для фильтра.

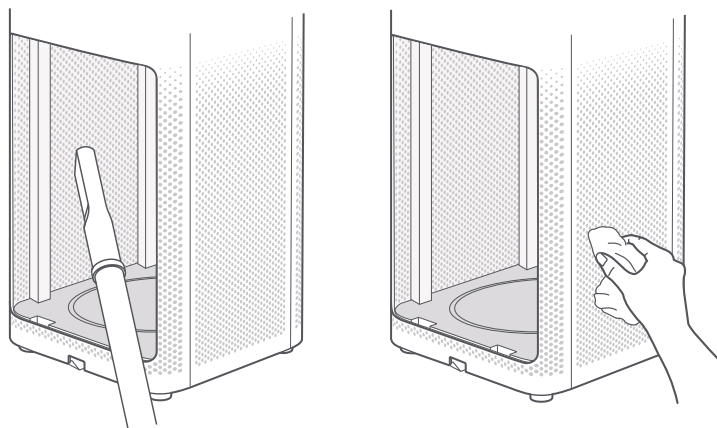
Примечание: фильтр может издавать неприятный запах при поглощении чрезмерного количества вредных газов. Рекомендуем поместить фильтр в хорошо освещенное и проветриваемое место, чтобы улучшить характеристики активированного угля и восстановить его способность к поглощению частиц. Меняйте фильтр вовремя.

## Уход и техническое обслуживание

⚠ Убедитесь в том, что очиститель воздуха выключен, и штепсель вынут из розетки.

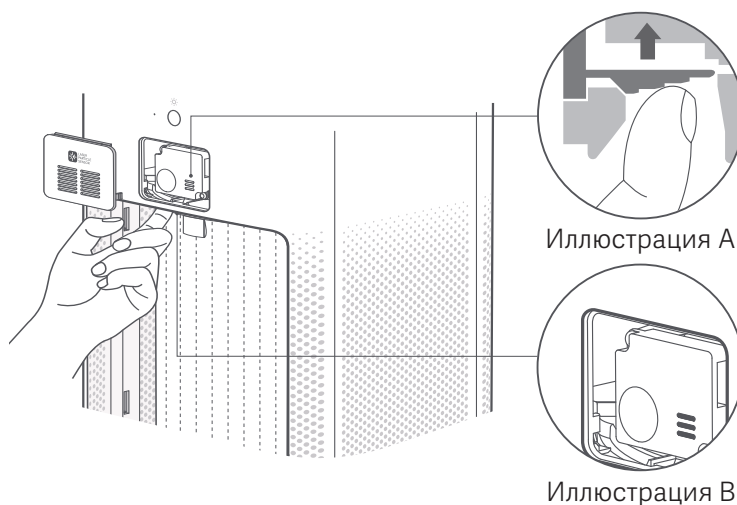
### Очистка отсека фильтра

При помощи пылесоса или мягкой ткани удалите какую-либо пыль из воздухозаборных отверстий или отсека для фильтра для обеспечения оптимальной вентиляции и очистки.



### Очистка лазерного датчика частиц

Защелка крышки датчика частиц расположена непосредственно над внутренней частью отсека фильтра. Снимите крышку, надавив пальцем вверх на защелку (как показано на иллюстрации А).



Примечание: Не используйте горячий воздух.



## Технические характеристики

Наименование	Очиститель воздуха Mi 3H	Номинальное напряжение	100–240 В~	Интенсивность подачи чистого воздуха (CADR-частицы)	380 м <sup>3</sup> /ч
Модель	AC-M6-SC	Номинальная частота	50/60 Гц	Интенсивность подачи очищенного от формальдегида воздуха (CADR формальдегид)	60 м <sup>3</sup> /ч
Размеры	240 × 240 × 520 mm	Номинальная мощность	38 Вт	Эффективность очистки частиц	Высокая
Вес нетто	прибл. 4.8 kg	Уровень шума	64 дБ(А)	Эффективность очистки формальдегида	Высокая
Эффективность области	126 м <sup>2</sup> /ч *	Беспроводное подключение	Wi-Fi IEEE 802.11 b/g/n 2,4 ГГц	Энергопотребление в режиме ожидания сети	< 2.0 W
Максимальная выходная радиочастотная мощность			Wi-Fi 2.4 G (2400 - 2483.5 MHz): 17.78 dBm RFID (13.56MHz): 0 dBm		

\*Расчеты основаны на стандарте GB/T 18801-2015



## ГАРАНТИЙНОЕ УВЕДОМЛЕНИЕ

НАСТОЯЩАЯ ГАРАНТИЯ ДАЕТ ВАМ ОПРЕДЕЛЕННЫЕ ПРАВА, А В ЗАВИСИМОСТИ ОТ ЗАКОНОДАТЕЛЬСТВА ВАШЕЙ СТРАНЫ, ПРОВИНЦИИ ИЛИ ШТАТА ОНИ МОГУТ БЫТЬ БОЛЕЕ ШИРОКИМИ. В НЕКОТОРЫХ СТРАНАХ, ПРОВИНЦИЯХ И ШТАТАХ ЗАКОНОМ О ЗАЩИТЕ ПРАВ ПОТРЕБИТЕЛЕЙ ПРЕДУСМОТРЕН МИНИМАЛЬНЫЙ ГАРАНТИЙНЫЙ СРОК. КОМПАНИЯ XIAOMI НЕ ИСКЛЮЧАЕТ, НЕ ОГРАНИЧИВАЕТ И НЕ ПРИОСТАНАВЛИВАЕТ ОСУЩЕСТВЛЕНИЕ ДРУГИХ ВАШИХ ЗАКОННЫХ ПРАВ. РЕКОМЕНДУЕМ ОЗНАКОМИТЬСЯ С ЗАКОНАМИ ВАШЕЙ СТРАНЫ, ПРОВИНЦИИ ИЛИ ШТАТА ДЛЯ ПОЛНОГО ПОНИМАНИЯ СВОИХ ПРАВ.

### 1. ОГРАНИЧЕННАЯ ГАРАНТИЯ НА ПРОДУКТ

Компания Xiaomi гарантирует, что материалы и качество продуктов исключают возникновение дефектов при условии их нормального использования в соответствии с руководством по эксплуатации в течение гарантийного срока. Продолжительность и условия правовых гарантий представлены в соответствующих местных законах.

Дополнительные сведения о преимуществах гарантий для потребителей см. на официальном веб-сайте Xiaomi <https://www.mi.com/en/service/warranty/>.

Компания Xiaomi гарантирует первоначальному покупателю, что материалы и качество ее продуктов исключают возникновение дефектов при условии их нормального

использования в течение вышеуказанного периода.

Xiaomi не гарантирует, что работа продукта будет бесперебойной или безошибочной. Xiaomi не несет ответственности за убытки, понесенные в результате несоблюдения инструкций по использованию продукта.

## **2. СРЕДСТВА ПРАВОВОЙ ЗАЩИТЫ**

Если обнаружен дефект оборудования и компания Xiaomi получила обоснованную претензию в течение гарантийного периода, Xiaomi обязуется (1) выполнить ремонт продукта бесплатно, (2) заменить изделие или (3) возместить стоимость продукта, исключая возможные расходы по доставке.

## **3. КАК ПОЛУЧИТЬ ГАРАНТИЙНОЕ ОБСЛУЖИВАНИЕ**

Чтобы получить гарантийное обслуживание, вы должны доставить продукт в оригинальной или аналогичной упаковке, обеспечив равноценную степень защиты продукта, по адресу, указанному Xiaomi. Компания Xiaomi вправе потребовать предоставить доказательства или доказательство покупки и/или выполнить требования регистрации перед получением гарантийного обслуживания, если иное не предусмотрено законодательством.

## **4. ИСКЛЮЧЕНИЯ И ОГРАНИЧЕНИЯ**

Эта ограниченная гарантия распространяется только на продукт, изготовленный компанией Xiaomi или для нее и содержащий ее товарные знаки, торговое наименование или логотип «Xiaomi» либо «Mi», если иное не предусмотрено компанией Xiaomi.

Ограниченная гарантия не распространяется на (а) повреждения в результате стихийных бедствий, например удара молнии, смерча, наводнения, пожара, землетрясения или других экзогенных факторов; (б) следствия халатности; (в) коммерческое использование; (г) внесенные изменения или модификации любой части продукта; (д) повреждения, вызванные использованием продуктов других производителей; (е) повреждения в результате несчастного случая, злоупотребления или неправильного использования; (ж) повреждения, вызванные применением продукта за пределами разрешенного или допускаемого использования, описанного Xiaomi, а также в результате несоответствующего напряжения или питания; (з) повреждения из-за обслуживания (включая обновления и расширения) лицом, не являющимся представителем компании Xiaomi.

Создание резервной копии данных, программного обеспечения и других материалов, которые вы можете хранить на продукте, является вашей ответственностью. Компания Xiaomi не несет ответственности за потерю или переформатирование данных, программного обеспечения и других материалов, содержащихся в оборудовании, в процессе эксплуатации.

Ни один реселлер, агент или сотрудник компании Xiaomi не уполномочен вносить изменения или дополнения в настоящую гарантию. Если какое-либо условие окажется

незаконным или юридически недействительным, законность или исполнимость остальных положений не должна быть затронута или нарушена.

Послепродажное обслуживание осуществляется в стране или регионе покупки, за исключением случаев, запрещенных законом, или если иное предусмотрено компанией Xiaomi.

Настоящая гарантия не покрывает продукты, которые не были должным образом импортированы, были изготовлены не компанией Xiaomi и/или приобретены не у Xiaomi либо ее официального представителя. Согласно действующему законодательству, вы можете рассчитывать на гарантии от официального дистрибьютора, который продал продукт. Поэтому компания Xiaomi предлагает обращаться к продавцу, у которого вы приобрели продукт.

Настоящая гарантия не распространяется на Гонконг и Тайвань.

## **5. ПОДРАЗУМЕВАЕМЫЕ ГАРАНТИИ**

За исключением случаев, запрещенных законодательством, подразумеваемые гарантии (включая гарантии товарного состояния и пригодности для конкретной цели) имеют ограниченный срок действия, который не может превышать срок действия настоящей ограниченной гарантии. В некоторых юрисдикциях не допускается ограничение срока действия подразумеваемой гарантии. В таких случаях указанное ограничение не применяется.

## **6. ОГРАНИЧЕНИЕ ПОВРЕЖДЕНИЯ**

За исключением случаев, запрещенных законодательством, компания Xiaomi не несет ответственности за повреждения в результате ДТП, косвенных, специальных или последующих повреждений, включая потерю прибыли, доходов или данных, убытки, возникшие в результате нарушения явных или подразумеваемых гарантий или условий, или по любой другой законной теории, даже если компания Xiaomi была предупреждена о возможности таких повреждений. В некоторых юрисдикциях не допускается исключение или ограничение ответственности за специальные, косвенные или последующие убытки. В таких случаях указанные выше ограничения не применяются.

## **7. КОНТАКТЫ КОМПАНИИ XIAOMI**

Подробную информацию для клиентов см. на сайте <https://www.mi.com/en/service/warranty/> Контактным лицом для послепродажного обслуживания может быть любое лицо из авторизованной сервисной сети Xiaomi, авторизованный дистрибьютор Xiaomi или продавец, у которого вы приобрели продукт. Если у вас возникли какие-либо вопросы, обратитесь к соответствующему лицу в компании Xiaomi.

**Изготовитель:** Beijing Smartmi Electronic Technology Co., Ltd.

(компания Mi Ecosystem)

**Адрес:** Room 201-203, Unit 6, Building A, No. 66, Zhufang Road, Qinghe, Haidian District, Пекин

Чтобы получить дополнительную информацию, посетите сайт [www.mi.com](http://www.mi.com)