




Install the **future**



KAN-therm
MULTISYSTEM

Каталог

СИСТЕМЫ ВОДОСНАБЖЕНИЯ
И ОТОПЛЕНИЯ / ОХЛАЖДЕНИЯ



Комплексная сантехническая мультисистема, включающая в себя самые современные взаимно дополняющие технические решения в сфере трубопроводного оборудования внутреннего водоснабжения, отопления и охлаждения, а также технологических сетей.

Install the **future**

СИСТЕМНЫЙ ЦВЕТ



НАЗВАНИЕ СИСТЕМЫ

ultra**LINE**

ultra**PRESS**

PP

Steel

Inox

ДИАПАЗОН ДИАМЕТРОВ [мм]

14-32

16-63

16-110

12-108

12-168,3

СФЕРА ПРИМЕНЕНИЯ




	ВОДОСНАБЖЕНИЕ	●	●	●		●
	ОТОПЛЕНИЕ	●	●	●	●	●
	ТЕХНОЛОГИЧЕСКОЕ ТЕПЛО	○	○	○	○	○
	ГЕЛИОСИСТЕМЫ				○	○
	ОХЛАЖДЕНИЕ	○	○	○	○	●
	СЖАТЫЙ ВОЗДУХ	○	○	○	○	○
	ТЕХНИЧЕСКИЕ ГАЗЫ	○	○	○	○	○
	ГОРЮЧИЕ ГАЗЫ					
	ТЕХНИЧЕСКИЕ МАСЛА				○	○
	ПРОМЫШЛЕННОСТЬ				○	○
	БАЛЬНЕОЛОГИЧЕСКОЕ ОБОРУДОВАНИЕ			○		○
	ПРОТИВОПОЖАРНЫЕ СПРИНКЛЕРНЫЕ СИСТЕМЫ					
	ПРОТИВОПОЖАРНЫЕ ГИДРАНТЫ					
	ОТОПЛЕНИЕ И ОХЛАЖДЕНИЕ НАПОЛЬНОЕ	●	●			
	ОТОПЛЕНИЕ И ОХЛАЖДЕНИЕ НАСТЕННОЕ	●	●			
	ОТОПЛЕНИЕ И ОХЛАЖДЕНИЕ ПОТОЛОЧНОЕ	●	●			
	ПОДОГРЕВ И ОХЛАЖДЕНИЕ ОТКРЫТЫХ ПОВЕРХНОСТЕЙ	●	●			





В нетипичном случае следует проверить условия применения элементов KAN-therm, используя технико-информационные материалы или заключение технического отдела KAN. Пожалуйста, используйте форму Запроса о возможностях применения элементов KAN-therm, чтобы переслать основные рабочие параметры систем. На основании полученных данных технический отдел оценит пригодность данной системы для конкретного применения. Форма находится на сайте.



SYSTEM KAN-therm



		
Copper	Панельное отопление и охлаждение, автоматика	Шкафы, распределители
12-108	12-25	—
●		●
●	●	●
		○
●	○	○
○		
○		
○		
	●	●
	●	●
	●	●
	●	●

			
Groove	Copper Gas	Sprinkler Steel	Sprinkler Inox
DN25-DN300	15-54	22-108	22-108
			○
○			
○			
○			
○			
○	○	○	○
	○	○	○
	●		
○			
○		●	●
○		●	●

- стандартная область применения
- возможное применение - подтвердите условия в техническом отделе KAN



Install the **future**



SYSTEM **KAN-therm**

ultra**LINE**

Шесть возможностей,
один выбор

CA 24/07

Ø 14-32 mm

Оглавление

SYSTEM **KAN-therm** ultraLINE



Трубы	7
Фасонные части	10
Комплектующие	21
Инструмент	22

SYSTEM KAN-therm ultraLINE

Трубы

Труба PERTAL² - бухта

ГРУППА: U2

Размер [мм]	*	Код арт.			Ед.
14×2,0		2529334001	200	3000	м
16×2,2		2529334003	200	3000	м
20×2,8		2529334005	100	1500	м
25×2,5		2529334007	50	750	м
32×3,0		2529334009	50	600	м



Внимание:

Класс применения (ISO 10508): 1-5; 10 бар.



Труба PERTAL² в серой изоляции 6 мм - бухта

ГРУППА: U2

Размер [мм]	*	Код арт.			Ед.
14×2,0	***	2529333000	50	600	м
16×2,2	***	2529333001	50	500	м
20×2,8	***	2529333002	50	500	м
25×2,5	***	2529333003	50	300	м
32×3,0	***	2529333004	50	300	м



Внимание:

Класс применения (ISO 10508): 1-5; 10 бар.



Труба PERTAL² в красной изоляции 6 мм - бухта

ГРУППА: U2

Размер [мм]	*	Код арт.			Ед.
N 14×2,0		2529333010	50	750	м
N 16×2,2		2529333011	50	750	м
N 20×2,8		2529333012	50	750	м
N 25×2,5		2529333013	50	300	м
N 32×3,0		2529333014	50	350	м



Внимание:

Класс применения (ISO 10508): 1-5; 10 бар.




Труба PERTAL² в синей изоляции 6 мм - бухта

ГРУППА: U2

Размер [мм]	*	Код арт.			Ед.
N 14×2,0		2529333015	50	750	м
N 16×2,2		2529333016	50	750	м
N 20×2,8		2529333017	50	750	м
N 25×2,5		2529333018	50	300	м
N 32×3,0		2529333019	50	350	м

Внимание:

Класс применения (ISO 10508): 1-5; 10 бар.



 бухта  отрезок  трубы в тубусе  пакет  коробка  палета **N** новинка  скоро в продаже

* по специальному заказу - срок реализации до 4 недель | ** поставка по индивидуальному согласованию | *** до исчерпания запасов



Труба PERTAL² - штанга

ГРУППА: U2

Размер [мм]	*	Код арт.			Ед.
14×2,0		2529334000	5	160	м
16×2,2		2529334002	5	120	м
20×2,8		2529334004	5	70	м
25×2,5		2529334006	5	40	м
32×3,0		2529334008	5	50	м

Внимание:
Класс применения (ISO 10508): 1-5; 10 бар.



Труба РЕХС - бухта

ГРУППА: U2

Размер [мм]	*	Код арт.			Ед.
14×2,0		2529200000	200	3000	м
16×2,2		2529200001	200	3000	м
20×2,8		2529200002	100	1500	м

Внимание:
Класс применения (ISO 10508): 1-5; 10 бар.



Труба РЕХА - бухта

ГРУППА: U2

Размер [мм]	*	Код арт.			Ед.
14×2,0		2529199000	200	3000	м
16×2,2		2529199001	200	3000	м
N 16×2,2		2529199004	120	2640	м
N 16×2,2		2529199003	50	1400	м
20×2,8		2529199002	100	1500	м
N 20×2,8		2529199005	50	1150	м

Класс применения (ISO 10508): 1-5; 10 бар.



Труба РЕХА в серой изоляции 6 мм - бухта

ГРУППА: U2

Размер [мм]	*	Код арт.			Ед.
14×2,0		2529195003	50	800	м
16×2,2		2529195004	50	750	м
20×2,8		2529195005	50	650	м

Класс применения (ISO 10508): 1-5; 10 бар.



Труба РЕХС в серой изоляции 6 мм - бухта

ГРУППА: U2

Размер [мм]	*	Код арт.			Ед.
14×2,0		2529195006	50	800	м
16×2,2		2529195007	50	750	м
20×2,8		2529195008	50	650	м

Внимание:
Класс применения (ISO 10508): 1-5; 10 бар.

бухта отрезок трубы в тубусе пакет коробка палета **N** новинка скоро в продаже

* по специальному заказу - срок реализации до 4 недель | ** поставка по индивидуальному согласованию | *** до исчерпания запасов

Труба PERT² - бухта

ГРУППА: U2

Размер [мм]	*	Код арт.			Ед.
14×2,0		2529198000	200	3000	м
16×2,2		2529198001	200	3000	м
20×2,8		2529198002	100	1500	м

Внимание:

Класс применения (ISO 10508): 1-5; 10 бар.



Труба PERT² в серой изоляции 6 мм - бухта

ГРУППА: U2

Размер [мм]	*	Код арт.			Ед.
14×2,0	***	2529195000	50	800	м
16×2,2	***	2529195001	50	750	м
20×2,8	***	2529195002	50	650	м

Внимание:

Класс применения (ISO 10508): 1-5; 10 бар.



Труба PERT² в красной изоляции 6 мм - бухта

ГРУППА: U2

Размер [мм]	*	Код арт.			Ед.
N 14×2,0		2529195015	50	750	м
N 16×2,2		2529195016	50	750	м
N 20×2,8		2529195017	50	750	м



Внимание:

Класс применения (ISO 10508): 1-5; 10 бар.




Труба PERTAL² в синей изоляции 6 мм - бухта

ГРУППА: U2

Размер [мм]	*	Код арт.			Ед.
N 14×2,0		2529195018	50	750	м
N 16×2,2		2529195019	50	750	м
N 20×2,8		2529195020	50	750	м

Внимание:

Класс применения (ISO 10508): 1-5; 10 бар.



Фасонные части



Муфта латунная RB

ГРУППА: U1

Размер [мм]	*	Код арт.			Ед.
14 Rp1/2"		2509044000	10	150	шт.
16 Rp1/2"		2509044001	10	150	шт.
20 Rp1/2"		2509044002	10	150	шт.
20 Rp3/4"		2509044003	10	120	шт.
25 Rp3/4"		2509044004	5	70	шт.
32 Rp1"		2509044005	5	50	шт.



Муфта латунная RH

ГРУППА: U1

Размер [мм]	*	Код арт.			Ед.
14 R1/2"		2509045000	10	150	шт.
16 R1/2"		2509045001	10	150	шт.
20 R1/2"		2509045002	10	150	шт.
20 R3/4"		2509045003	10	150	шт.
25 R3/4"		2509045005	5	80	шт.
25 R1"		2509045004	5	70	шт.
32 R1"		2509045006	5	50	шт.



Муфта двухсторонняя латунная

ГРУППА: U1

Размер [мм]	*	Код арт.			Ед.
14		2509042000	10	160	шт.
16		2509042001	5	80	шт.
20		2509042002	5	80	шт.
25		2509042003	5	80	шт.
32		2509042004	5	60	шт.



Муфта двухсторонняя PPSU

ГРУППА: U1



Размер [мм]	*	Код арт.			Ед.
14		2566042000	10	160	шт.
16		2566042001	10	160	шт.
20		2566042002	10	160	шт.
25		2566042003	5	80	шт.
32		2566042004	5	60	шт.

бухта отрезок трубы в тубусе пакет коробка палета новинка скоро в продаже

* по специальному заказу - срок реализации до 4 недель | ** поставка по индивидуальному согласованию | *** до исчерпания запасов

Муфта двухсторонняя переходная латунная



ГРУППА: U1

Размер [мм]	*	Код арт.			Ед.
16 / 14		2509046006	10	160	шт.
20 / 14		2509046007	10	160	шт.
20 / 16		2509046008	10	160	шт.
25 / 16		2509046005	5	80	шт.
25 / 20		2509046009	5	80	шт.
32 / 25		2509046010	5	70	шт.



Муфта двухсторонняя переходная PPSU



ГРУППА: U1

Размер [мм]	*	Код арт.			Ед.
16 / 14		2566046002	10	160	шт.
20 / 14		2566046003	10	160	шт.
20 / 16		2566046004	10	160	шт.
25 / 16		2566046005	5	80	шт.
25 / 20		2566046000	5	80	шт.
32 / 25		2566046001	5	70	шт.



Муфта двухсторонняя латунная ultraLINE/Push

ГРУППА: U1

Размер [мм]	*	Код арт.			Ед.
N 14×2,0 / 14×2,0		2509042010	1	40	шт.
N 16×2,2 / 14×2,0		2509042011	1	40	шт.
N 16×2,2 / 18×2,5		2509042012	1	40	шт.
N 16×2,2 / 18×2,0		2509042013	1	40	шт.
N 20×2,8 / 18×2,5		2509042014	1	30	шт.
N 20×2,8 / 18×2,0		2509042015	1	30	шт.
N 25×2,5 / 25×3,5		2509042016	1	20	шт.
N 32×3,0 / 32×4,4		2509042017	1	15	шт.



Внимание:

Муфты содержат в комплекте кольцо PVDF ultraLINE и латунные кольца Push.



Тройник латунный

ГРУППА: U1

Размер [мм]	*	Код арт.			Ед.
14		2509257000	10	100	шт.
16		2509257001	10	80	шт.
20		2509257002	10	80	шт.
25		2509257003	5	40	шт.
32		2509257004	2	20	шт.





Тройник PPSU

ГРУППА: U1

Размер [мм]	*	Код арт.			Ед.
14		2566257000	10	100	шт.
16		2566257001	10	80	шт.
20		2566257002	10	80	шт.
25		2566257003	5	40	шт.
32		2566257004	2	20	шт.



Тройник переходной латунный

ГРУППА: U1



Размер [мм]	*	Код арт.			Ед.
14 / 16 / 14		2509260000	10	80	шт.
16 / 14 / 14		2509260001	10	80	шт.
16 / 14 / 16		2509260002	10	80	шт.
16 / 16 / 14		2509260003	10	80	шт.
16 / 20 / 16		2509260004	10	80	шт.
20 / 14 / 14		2509260005	10	80	шт.
20 / 14 / 16		2509260006	10	80	шт.
20 / 14 / 20		2509260007	10	80	шт.
20 / 16 / 16		2509260008	10	80	шт.
20 / 16 / 20		2509260009	10	80	шт.
20 / 20 / 16		2509260010	10	80	шт.
20 / 25 / 20		2509260011	5	40	шт.
25 / 14 / 20		2509260012	5	40	шт.
25 / 14 / 25		2509260013	5	40	шт.
25 / 16 / 16		2509260014	5	40	шт.
25 / 16 / 20		2509260015	5	40	шт.
25 / 16 / 25		2509260016	5	40	шт.
25 / 20 / 16		2509260026	5	40	шт.
25 / 20 / 20		2509260017	5	40	шт.
25 / 20 / 25		2509260018	5	40	шт.
25 / 32 / 25		2509260019	2	20	шт.
32 / 16 / 25		2509260020	2	20	шт.
32 / 16 / 32		2509260021	2	20	шт.
32 / 20 / 25		2509260022	2	20	шт.
32 / 20 / 32		2509260023	2	20	шт.
32 / 25 / 20		2509260027	2	20	шт.
32 / 25 / 25		2509260024	2	20	шт.
32 / 25 / 32		2509260025	2	20	шт.

бухта
 отрезок
 трубы в тубусе
 пакет
 коробка
 палета
 новинка
 скоро в продаже

* по специальному заказу - срок реализации до 4 недель | ** поставка по индивидуальному согласованию | *** до исчерпания запасов

Тройник переходной PPSU



ГРУППА: U1

Размер [мм]	*	Код арт.			Ед.
14 / 16 / 14		2566260000	10	120	шт.
16 / 14 / 14		2566260001	10	80	шт.
16 / 14 / 16		2566260002	10	80	шт.
16 / 16 / 14		2566260003	10	80	шт.
16 / 20 / 16		2566260004	5	40	шт.
20 / 14 / 14		2566260005	10	80	шт.
20 / 14 / 16		2566260006	5	40	шт.
20 / 14 / 20		2566260007	5	40	шт.
20 / 16 / 16		2566260008	5	40	шт.
20 / 16 / 20		2566260009	5	40	шт.
20 / 20 / 16		2566260010	10	80	шт.
20 / 25 / 20		2566260011	5	40	шт.
25 / 14 / 20		2566260012	5	40	шт.
25 / 14 / 25		2566260013	5	40	шт.
25 / 16 / 16		2566260014	5	40	шт.
25 / 16 / 20		2566260015	5	40	шт.
25 / 16 / 25		2566260016	5	40	шт.
25 / 20 / 16		2566260026	5	40	шт.
25 / 20 / 20		2566260017	5	40	шт.
25 / 20 / 25		2566260018	5	40	шт.
25 / 32 / 25		2566260019	2	20	шт.
32 / 16 / 25		2566260020	2	20	шт.
32 / 16 / 32		2566260021	2	20	шт.
32 / 20 / 25		2566260022	2	20	шт.
32 / 20 / 32		2566260023	2	20	шт.
32 / 25 / 20		2566260027	2	20	шт.
32 / 25 / 25		2566260024	2	20	шт.
32 / 25 / 32		2566260025	2	20	шт.



Отвод 90° латунный



ГРУППА: U1

Размер [мм]	*	Код арт.			Ед.
14		2509302000	10	180	шт.
16		2509302001	10	180	шт.
20		2509302002	10	120	шт.
25		2509302003	5	60	шт.
32		2509302004	5	30	шт.




Отвод 90° PPSU

ГРУППА: U1

Размер [мм]	*	Код арт.			Ед.
14		2566302000	10	180	шт.
16		2566302001	10	120	шт.
20		2566302002	10	120	шт.
25		2566302003	5	60	шт.
32		2566302004	5	30	шт.



 бухта  отрезок  трубы в тубусе  пакет  коробка  палета  новинка  скоро в продаже

* по специальному заказу - срок реализации до 4 недель | ** поставка по индивидуальному согласованию | *** до исчерпания запасов



Муфта ниппельная латунная

ГРУППА: U1

Размер [мм]	*	Код арт.			Ед.
14 / 15		2509046000	20	160	шт.
16 / 15		2509046001	20	160	шт.
20 / 18		2509046002	10	120	шт.
25 / 22		2509046003	5	60	шт.
32 / 28		2509046004	5	60	шт.

Внимание:

Муфта может использоваться с металлическими зажимными системами напр. KAN-therm Steel, KAN-therm Inox, KAN-therm Cooper.



Тройник латунный РВ

ГРУППА: U1

Размер [мм]	*	Код арт.			Ед.
14 Rp½"		2509258000	5	60	шт.
16 Rp½"		2509258001	5	60	шт.
20 Rp½"		2509258002	5	50	шт.
20 Rp¾"		2509258003	5	50	шт.
25 Rp½"		2509258004	2	30	шт.
25 Rp¾"		2509258005	2	30	шт.
32 Rp½"		2509258007	2	20	шт.
32 Rp¾"		2509258008	2	20	шт.
32 Rp1"		2509258006	2	20	шт.



Отвод 90° латунный РВ

ГРУППА: U1

Размер [мм]	*	Код арт.			Ед.
14 Rp½"		2509069000	10	120	шт.
14 Rp¾"		2509069001	10	100	шт.
16 Rp½"		2509069002	10	120	шт.
16 Rp¾"		2509069003	5	60	шт.
20 Rp½"		2509069006	10	100	шт.
20 Rp¾"		2509069007	5	40	шт.
25 Rp¾"		2509069004	5	30	шт.
32 Rp1"		2509069005	2	30	шт.



Отвод 90° латунный РН

ГРУППА: U1



Размер [мм]	*	Код арт.			Ед.
14 R½"		2509070000	10	120	шт.
16 R½"		2509070001	10	120	шт.
20 R½"		2509070002	10	120	шт.
20 R¾"		2509070003	10	100	шт.
25 R¾"		2509070004	5	40	шт.
32 R1"		2509070005	2	30	шт.

бухта отрезок трубы в тубусе пакет коробка палета новинка скоро в продаже

* по специальному заказу - срок реализации до 4 недель | ** поставка по индивидуальному согласованию | *** до исчерпания запасов

Отвод настенный латунный с креплением PB - L = 41 мм

ГРУППА: U1

Размер [мм]	*	Код арт.			Ед.
14 Rp1/2"		2509286004	5	50	шт.
16 Rp1/2"		2509286007	5	50	шт.
20 Rp1/2"		2509286010	5	50	шт.

Внимание:

Высота без полимерной заглушки.
Заглушка предназначена только лишь для гидравлического испытания системы.



Отвод настенный латунный с креплением PB - L = 52,5 мм

ГРУППА: U1

Размер [мм]	*	Код арт.			Ед.
14 Rp1/2"		2509286003	5	40	шт.
16 Rp1/2"		2509286006	5	40	шт.
20 Rp1/2"		2509286009	5	40	шт.

Внимание:

Высота без полимерной заглушки.
Заглушка предназначена только лишь для гидравлического испытания системы.



Отвод настенный латунный с креплением PB - L = 54 мм

ГРУППА: U1

Размер [мм]	*	Код арт.			Ед.
25 Rp3/4"		2509286012	2	30	шт.



Внимание:


Отвод настенный латунный с креплением PB продается без полимерной заглушки.



Отвод настенный латунный с креплением PB для каркасных перегородок - L = 78 мм

ГРУППА: U1

Размер [мм]	*	Код арт.			Ед.
14 Rp1/2"		2509286005	2	20	шт.
16 Rp1/2"		2509286008	2	20	шт.
20 Rp1/2"		2509286011	2	20	шт.



Тройник настенный латунный с креплением типа U PB - L = 41 мм

ГРУППА: U1

Размер [мм]	*	Код арт.			Ед.
14 Rp1/2"		2509286000	5	45	шт.
16 Rp1/2"		2509286001	5	45	шт.
20 Rp1/2"		2509286002	5	45	шт.

Внимание:

Высота без полимерной заглушки.
Заглушка предназначена только лишь для гидравлического испытания системы.





Отвод латунный с трубкой Cu Ø15 - L = 300 мм

ГРУППА: U1

Размер [мм]	*	Код арт.		Ед.
14		2509071000	50	шт.
16		2509071002	50	шт.
20		2509071004	40	шт.

Внимание:

Варианты подключения фасонных частей с никелированными трубками со всеми видами арматуры описаны в "Справочнике проектировщика и производителя работ".



Отвод латунный с трубкой Cu Ø15 - L = 750 мм

ГРУППА: U1

Размер [мм]	*	Код арт.		Ед.
14		2509071001	25	шт.
16		2509071003	25	шт.
20		2509071005	25	шт.

Внимание:

Варианты подключения фасонных частей с никелированными трубками со всеми видами арматуры описаны в "Справочнике проектировщика и производителя работ".



Отвод спаренный латунный с трубкой Cu Ø15 - L = 300 мм

ГРУППА: U1

Размер [мм]	*	Код арт.		Ед.
14		2509071006	10	шт.
16		2509071007	10	шт.

Внимание:

Варианты подключения фасонных частей с никелированными трубками со всеми видами арматуры описаны в "Справочнике проектировщика и производителя работ".



Тройник латунный с трубкой Cu Ø15 - L = 300 мм

ГРУППА: U1

Размер [мм]	*	Код арт.		Ед.
14		2509261000	50	шт.
16		2509261002	50	шт.
20		2509261008	50	шт.

Внимание:

При подключении отопительных приборов через равнопроходные тройники следует использовать комплект, состоящий из двух тройников.

Варианты подключения фасонных частей с никелированными трубками со всеми видами арматуры описаны в "Справочнике проектировщика и производителя работ".



Тройник латунный с трубкой Cu Ø15 - L = 750 мм

ГРУППА: U1

Размер [мм]	*	Код арт.		Ед.
14		2509261001	25	шт.
16		2509261003	25	шт.
20		2509261009	25	шт.

Внимание:

При подключении отопительных приборов через равнопроходные тройники следует использовать комплект, состоящий из двух тройников.

Варианты подключения фасонных частей с никелированными трубками со всеми видами арматуры описаны в "Справочнике проектировщика и производителя работ".

Тройник переходной латунный с трубкой Cu Ø15 - L = 300 мм левый

ГРУППА: U1

Размер (d1/d2) [мм]	*	Код арт.		Ед.
16 / 14		2509261004	50	шт.
20 / 16		2509261010	50	шт.

Внимание:

При подключении отопительных приборов через переходные тройники следует использовать комплект, состоящий из левого и правого тройников.

Варианты подключения фасонных частей с никелированными трубками со всеми видами арматуры описаны в "Справочнике проектировщика и производителя работ".



Тройник переходной латунный с трубкой Cu Ø15 - L = 300 мм правый

ГРУППА: U1

Размер (d1/d2) [мм]	*	Код арт.		Ед.
16 / 14		2509261005	50	шт.
20 / 16		2509261011	50	шт.

Внимание:

При подключении отопительных приборов через переходные тройники следует использовать комплект, состоящий из левого и правого тройников.

Варианты подключения фасонных частей с никелированными трубками со всеми видами арматуры описаны в "Справочнике проектировщика и производителя работ".



Тройник переходной латунный с трубкой Cu Ø15 - L = 750 мм левый

ГРУППА: U1

Размер (d1/d2) [мм]	*	Код арт.		Ед.
16 / 14		2509261006	25	шт.
20 / 16		2509261012	25	шт.

Внимание:

При подключении отопительных приборов через переходные тройники следует использовать комплект, состоящий из левого и правого тройников.

Варианты подключения фасонных частей с никелированными трубками со всеми видами арматуры описаны в "Справочнике проектировщика и производителя работ".



Тройник переходной латунный с трубкой Cu Ø15 - L = 750 мм правый

ГРУППА: U1

Размер (d1/d2) [мм]	*	Код арт.		Ед.
16 / 14		2509261007	25	шт.
20 / 16		2509261013	25	шт.

Внимание:

При подключении отопительных приборов через переходные тройники следует использовать комплект, состоящий из левого и правого тройников.

Варианты подключения фасонных частей с никелированными трубками со всеми видами арматуры описаны в "Справочнике проектировщика и производителя работ".



Муфта соединительная конусная латунная для трубки Cu Ø15 ГРУППА: А

Размер [мм]	*	Код арт.			Ед.
15 G¾"		1709043005	15	150	шт.

Внимание:

Применяется с фасонными частями с наружной резьбой для конусных соединений и с присоединительными вентилями радиаторов.





Гайка и втулка латунная для трубки Cu Ø15

ГРУППА: А

Размер [мм]	*	Код арт.			Ед.
15 G½"		1709043003	20	300	шт.

Внимание:

Гайки и втулки применяются с ниппелями и фасонными частями для конусных соединений.



Муфта соединительная конусная латунная для трубы Ø15 универсальная

ГРУППА: А

Размер [мм]	*	Код арт.			Ед.
15 G¾"		1709043010	15	150	шт.

Внимание:

Универсальная конусная муфта для металлических труб диаметра 15 мм (напр., медных, медных никелированных, труб системы KAN-therm Steel и Inox). Новая конструкция позволяет использовать его многократно.



Обжим на трубку Cu Ø15 PH

ГРУППА: А

Размер [мм]	*	Код арт.			Ед.
15 G½"		1709043011	20	300	шт.

Внимание:

Обжим используется с корпусом муфты производства KAN, термостатическими вентилями разных типов, а также с некоторыми фасонными частями для конусных соединений, имеющих внутреннюю резьбу G½".



Корпус муфты никелированный для трубки Ø15 PH/PB

ГРУППА: А

Размер [мм]	*	Код арт.			Ед.
15 G½"		1709040000	20	200	шт.

Внимание:

Использовать в комплекте с обжимом на трубку Cu Ø15 мм (1709043011) при подключении отопительных приборов с внутренней резьбой ½" с помощью фасонных частей с никелированными трубками Cu Ø15 мм.





Заглушка латунная

ГРУППА: U1

Размер [мм]	*	Код арт.			Ед.
14		2509250000	10	350	шт.
16		2509250001	10	200	шт.
20		2509250002	10	150	шт.
25		2509250003	5	150	шт.
32		2509250004	5	60	шт.

Кольцо PVDF


ГРУППА: U1

Размер [мм]	*	Код арт.			Ед.
14		2509335000	50	700	шт.
16		2509335001	50	500	шт.
20		2509335002	30	300	шт.
25		2509335003	20	200	шт.
32		2509335004	10	100	шт.



Муфта латунная свинчиваемая

ГРУППА: U1

Размер [мм]	*	Код арт.			Ед.
14		2510042000	10	120	шт.
16		2510042001	10	120	шт.
20		2510042002	10	120	шт.

Внимание:

Трубы ultraLINE PERTAL² необходимо калибровать и снимать фаску перед монтажом муфты.



Муфта латунная свинчиваемая РВ

ГРУППА: U1

Размер [мм]	*	Код арт.			Ед.
14 Rp $\frac{1}{2}$ "		2510044000	10	150	шт.
16 Rp $\frac{1}{2}$ "		2510044001	10	150	шт.
20 Rp $\frac{1}{2}$ "		2510044002	10	150	шт.




Внимание:

Трубы ultraLINE PERTAL² необходимо калибровать и снимать фаску перед монтажом муфты.



Муфта латунная свинчиваемая РН

ГРУППА: U1

Размер [мм]	*	Код арт.			Ед.
14 G $\frac{1}{2}$ "		2510045000	10	150	шт.
16 G $\frac{1}{2}$ "		2510045001	10	150	шт.
20 G $\frac{1}{2}$ "		2510045002	10	150	шт.
 25 R $\frac{3}{4}$ "		2509045007	5	80	шт.

Внимание:

Трубы ultraLINE PERTAL² необходимо калибровать и снимать фаску перед монтажом муфты.

Резьба $\frac{1}{2}$ " снабжена уплотнительной прокладкой типа O-Ring.

Муфты с резьбой $\frac{1}{2}$ " приспособлены для непосредственного вкручивания в балку распределителя – герметизация соединения происходит при помощи уплотнительной прокладки типа O-Ring.











Муфта латунная типа Евроконус

ГРУППА: U1

Размер [мм]	*	Код арт.			Ед.
14 G $\frac{3}{4}$ "		2510271000	10	120	шт.
16 G $\frac{3}{4}$ "		2510271001	10	120	шт.



 бухта  отрезок  трубы в тубусе  пакет  коробка  палета  новинка  скоро в продаже

* по специальному заказу - срок реализации до 4 недель | ** поставка по индивидуальному согласованию | *** до исчерпания запасов



Муфта латунная с плоским уплотнением РВ

ГРУППА: U1

Размер [мм]	*	Код арт.			Ед.
14 G1/2"		2510105000	10	120	шт.
14 G3/4"		2510105001	10	120	шт.
16 G1/2"		2510105002	10	120	шт.
16 G3/4"		2510105003	10	120	шт.
20 G1/2"		2510105004	10	80	шт.
20 G3/4"		2510105005	10	80	шт.
25 G1"		2510105006	5	60	шт.
25 G3/4"		2510105007	5	60	шт.
32 G1"		2510105009	5	50	шт.
32 G1 1/4"		2510105008	5	40	шт.



Муфта латунная конусная

ГРУППА: U1

Размер [мм]	*	Код арт.			Ед.
14 G3/4"		2510271002	10	150	шт.
16 G3/4"		2510271003	10	150	шт.
20 G3/4"		2510271004	10	150	шт.

Внимание:

Трубы ultraLINE PERTAL² необходимо калибровать и снимать фаску перед монтажом конусной муфты.

Комплекующие

Плитка монтажная с выступом металлическая для настенных отводов для каркасных перегородок

ГРУППА: А

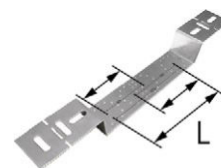
Расстояние (L) [мм]	*	Код арт.			Ед.
80, 100, 150		1700210025	1	30	шт.

Общая длина плитки 436 мм, ширина 60 мм, глубина выступа 42 мм.

Внимание:

Позволяет монтировать настенные отводы и тройники с креплением на стене, в штрабах стены, а также в каркасных перегородках.

Монтажная плитка продается с комплектом винтов (6 шт.) для крепления настенных отводов и тройников.



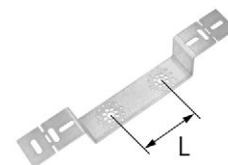
Плитка монтажная с выступом металлическая

ГРУППА: А

Расстояние (L) [мм]	*	Код арт.			Ед.
N 100		1700210027	1	30	шт.

Общая длина плитки 383 мм, ширина 60 мм, глубина выступа 42 мм.

Монтажная плитка продается с комплектом винтов (6 шт.) для крепления настенных отводов и тройников.



Плитка монтажная металлическая двойная

ГРУППА: А

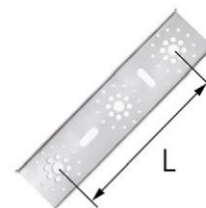
Расстояние (L) [мм]	*	Код арт.			Ед.
80, 150		1700210014	1	42	шт.

Общая длина плитки 210 мм, ширина 55 мм, глубина 9 мм.

Внимание:

Позволяет монтировать настенные отводы на стене, в штрабах стены, а также в каркасных перегородках.

Монтажная плитка продается с комплектом винтов (6 шт.) для крепления настенных отводов и тройников.



Инструмент



Комплект аккумуляторных инструментов - расширитель и пресс + головки ultraLINE AL 16-25

ГРУППА: К

Диапазон [мм]	*	Код арт.		Ед.
16-25		1967267031	1	шт.

В состав комплекта входит:

- пресс аккумуляторный,
- 1967267051 - аккумулятор RAML1225 Li-Ion 10,8 V 2,5 Ah - 3 шт.,
- 1967267024 - зарядное устройство для аккумуляторного инструмента,
- 1967267025 - расширитель аккумуляторный,
- 1941267096 - смазка для расширителя,
- 1967113004 - головка расширительная ultraLINE AL - 16×2,2,
- 1967113005 - головка расширительная ultraLINE AL - 20×2,8,
- 1967113006 - головка расширительная ultraLINE AL - 25×2,5,
- 1967267004 - комплект зажимных насадок - 16,
- 1967267005 - комплект зажимных насадок - 20,
- 1967267006 - комплект зажимных насадок - 25,
- 1967267000 - ножницы для резки труб 14-25,
- 1967267021 - калибратор - 14-16-20,
- чемодан.



Комплект аккумуляторных инструментов - расширитель и пресс + головки ultraLINE PE 16-20 и ultraLINE AL 25

ГРУППА: К

Диапазон [мм]	*	Код арт.		Ед.
16-25		1967267032	1	шт.

В состав комплекта входит:

- пресс аккумуляторный,
- 1967267051 - аккумулятор RAML1225 Li-Ion 10,8 V 2,5 Ah - 3 шт.,
- 1967267024 - зарядное устройство для аккумуляторного инструмента,
- 1967267025 - расширитель аккумуляторный,
- 1941267096 - смазка для расширителя,
- 1967113001 - головка расширительная ultraLINE PE - 16×2,2,
- 1967113002 - головка расширительная ultraLINE PE - 20×2,8,
- 1967113006 - головка расширительная ultraLINE AL - 25×2,5,
- 1967267004 - комплект зажимных насадок - 16,
- 1967267005 - комплект зажимных насадок - 20,
- 1967267006 - комплект зажимных насадок - 25,
- 1967267000 - ножницы для резки труб 14-25,
- чемодан.



Комплект аккумуляторных инструментов - расширитель и пресс

ГРУППА: К

Диапазон [мм]	*	Код арт.		Ед.
16-25		1967267026	1	шт.

В состав комплекта входит:

- пресс аккумуляторный,
- 1967267051 - аккумулятор RAML1225 Li-Ion 10,8 V 2,5 Ah - 3 шт.,
- 1967267024 - зарядное устройство для аккумуляторного инструмента,
- 1967267025 - расширитель аккумуляторный,
- 1941267096 - смазка для расширителя,
- 1967267000 - ножницы для резки труб 14-25,
- 1933267029 - ножницы для резки труб 14-32,
- чемодан.

Расширительными головками и зажимными насадками следует доукомплектовать отдельно.



Комплект инструментов - расширитель и пресс аккумуляторный

ГРУППА: К

Диапазон [мм]	*	Код арт.		Ед.
14-32		1967267012	1	шт.

В состав комплекта входит:

- пресс аккумуляторный,
- 1967267051 - аккумулятор RAML1225 Li-Ion 10,8 V 2,5 Ah - 2 шт.,
- 1967267024 - зарядное устройство для аккумуляторного инструмента,
- 1967267002 - расширитель,
- 1941267096 - смазка для расширителя,
- 1967267000 - ножницы для резки труб 14-25,
- 1933267029 - ножницы для резки труб 14-32,
- чемодан.

Расширительными головками и зажимными насадками следует доукомплектовать отдельно.

бухта отрезок трубы в тубусе пакет коробка палета новинка скоро в продаже

* по специальному заказу - срок реализации до 4 недель | ** поставка по индивидуальному согласованию | *** до исчерпания запасов

Зарядное устройство для аккумуляторного инструмента

ГРУППА: К

Версия	*	Код арт.		Ед.
LGML1 ~230 В / 10,8V DC		1967267024	1	шт.



Зарядное устройство для аккумуляторного инструмента

ГРУППА: К

Версия	*	Код арт.		Ед.
N RAML1225 Li-Ion 10,8V 2,5Ah		1967267051	1	шт.



Комплект мануальных инструментов - расширитель и пресс с цепной передачей

ГРУППА: К

Диапазон [мм]	*	Код арт.		Ед.
14-32		1967267016	1	шт.

В состав комплекта входит:

- 1938267085 - пресс с цепной передачей,
- 1967267002 - расширитель,
- 1941267096 - смазка для расширителя,
- 1967267000 - ножницы для резки труб 14-25,
- 1933267029 - ножницы для резки труб 14-32,
- чемодан.

Расширительными головками и зажимными насадками следует доукомплектовать отдельно.



Комплект мануальных инструментов - расширитель и адаптер

ГРУППА: К

Диапазон [мм]	*	Код арт.		Ед.
14-32		1967267017	1	шт.

В состав комплекта входит:

- 1967267015 - адаптер для радиальных прессов,
- 1967267002 - расширитель,
- 1941267096 - смазка для расширителя,
- 1967267000 - ножницы для резки труб 14-25,
- 1933267029 - ножницы для резки труб 14-32,
- чемодан.

Расширительными головками и зажимными насадками следует доукомплектовать отдельно.




Расширитель

ГРУППА: К

Диапазон [мм]	*	Код арт.		Ед.
14-32		1967267001	1	шт.



 бухта  отрезок  трубы в тубусе  пакет  коробка  палета **N** новинка  скоро в продаже

* по специальному заказу - срок реализации до 4 недель | ** поставка по индивидуальному согласованию | *** до исчерпания запасов



Головка расширительная PE

ГРУППА: К

Размер [мм]	*	Код арт.		Ед.
14×2,0		1967113000	1	шт.
16×2,2		1967113001	1	шт.
20×2,8		1967113002	1	шт.



Головка расширительная AL

ГРУППА: К

Размер [мм]	*	Код арт.		Ед.
14×2,0		1967113003	1	шт.
16×2,2		1967113004	1	шт.
20×2,8		1967113005	1	шт.
25×2,5		1967113006	1	шт.
32×3,0		1967113007	1	шт.



Комплект зажимных насадок

ГРУППА: К

Размер [мм]	*	Код арт.		Ед.
14×2,0		1967267003	1	шт.
16×2,2		1967267004	1	шт.
20×2,8		1967267005	1	шт.
25×2,5		1967267006	1	шт.
32×3,0		1967267007	1	шт.



Комплект сдвоенных насадок для гидравлического пресса

ГРУППА: К

Диапазон [мм]	*	Код арт.		Ед.
14-16		1967267008	1	к-т
16-20		1967267009	1	к-т
25-32		1967267010	1	к-т

Внимание:

Сдвоенные насадки позволяют переоснастить гидравлический пресс с ножным приводом Push для работы с элементами ultraLINE. Комплект состоит из длинной насадки и короткой насадки.



Стопорный штифт для сдвоенных зажимных насадок

ГРУППА: К

	*	Код арт.		Ед.
		1967267050	1	шт.

Внимание:

Для переоснастки гидравлического пресса с ножным приводом Push следует использовать один стопорный штифт/палец для сдвоенных зажимных насадок.

Комплект сдвоенных насадок для аккумуляторного пресса Push/ultraLINE

ГРУППА: К

Диапазон [мм]	*	Код арт.			Ед.
14-16		1967267052	1	12	шт.
16-20		1967267053	1	12	шт.
25-32		1967267054	1	12	шт.

Внимание:

Комплект позволяет переоснастить аккумуляторный пресс Push для работы с элементами ultraLINE.



Стопорный штифт для зажимных насадок Push/ultraLINE

ГРУППА: К

Диапазон [мм]	*	Код арт.			Ед.
14-32		1967267055	1	150	шт.

Внимание:

Для переоснастки гидравлического пресса с ножным приводом Push следует использовать один стопорный штифт/палец для сдвоенных зажимных насадок.



Адаптер для радиальных прессов

ГРУППА: К

Диапазон [мм]	*	Код арт.			Ед.
		1967267015	1		шт.

Внимание:

Адаптер совместим с прессами REMS, ROTHENBERGER, KAN-therm: AC 3000, DC 4000.



Ножницы для резки труб

ГРУППА: К

Диапазон [мм]	*	Код арт.			Ед.
16-40		1933267029	1		шт.



Ножницы для резки труб

ГРУППА: К

Диапазон [мм]	*	Код арт.			Ед.
14-25		1967267000	1		шт.



бухта отрезок трубы в тубусе пакет коробка палета новинка скоро в продаже

* по специальному заказу - срок реализации до 4 недель | ** поставка по индивидуальному согласованию | *** до исчерпания запасов



Лезвие для ножниц для резки труб PE и AL

ГРУППА: К

	*	Код арт.		Ед.
		1967267019	1	шт.

Внимание:
Сервисный элемент для ножниц 1967267000.



Калибратор

ГРУППА: К

Размер [мм]	*	Код арт.		Ед.
14-16-20		1967267021	1	шт.



Пружина наружная для гибки труб

ГРУППА: К

Размер [мм]	*	Код арт.			Ед.
14	*	1936267079	1	60	шт.
16		1936267081	1	60	шт.
20		1936267086	1	40	шт.
25-26		1936267088	1	25	шт.

Внимание:
Наружная пружина взаимодействует с трубами PERTAL² и PERTAL.



Install the **future**



SYSTEM **KAN-therm**

ultra**PRESS**

Иновационность и уникальность:
одна система - шесть функций

CA 24/07

Ø **16-63** мм

Оглавление

SYSTEM KAN-therm ultraPRESS

Трубы	29
Фасонные части	30
Комплектующие	45
Инструмент	47

System KAN-therm ultraPRESS

полностью совместима и заменяет систему
KAN-therm Press по трубам и фасонными частями.

Компоненты системы KAN-therm ultraPRESS имеют такие же артикулы и цены в каталоге, как и его предшественник.

«Отличие, заметное с первого взгляда, - это новая цветовая гамма фасонных частей, выполненных из PPSU светлого цвета» – объясняет Мариуш Хорошуха - директор Отдела технической поддержки группы KAN.

Ассортимент латунных фасонных частей дополнен диаметром 32×3 мм;

Обновленная маркировка труб облегчает их идентификацию.

Чтобы максимально упростить монтажные работы, мы также предоставили нашим клиентам фирменные инструменты KAN, состоящие из трех комплектов с пресс-клещами U и TH, оснащенными функцией автоматического реверса.



Процесс производства системы KAN-therm ultraPRESS обеспечивает сокращение образования перерабатываемых технологических отходов на 50%.

SYSTEM KAN-therm ultraPRESS

Трубы

Труба PERTAL - бухта

ГРУППА: В

Размер [мм]	*	Код арт.			Ед.
16×2,0		1029196031	600	2400	м
16×2,0		1029196123	200	3000	м
20×2,0		1029196092	100	1500	м
25×2,5		1029196081	50	750	м
26×3,0		1029196106	50	750	м
32×3,0		1029196115	50	600	м
40×3,5		1029196119	25	300	м



Внимание:

Класс применения (ISO 10508): 1-5: 10 бар.



Труба PERTAL - штанга

ГРУППА: В

Размер [мм]	*	Код арт.			Ед.
16×2,0		1029196210	5	50	м
20×2,0		1029196211	5	35	м
25×2,5		1029196212	5	40	м
32×3,0		1029196071	5	40	м
40×3,5		1029196078	5	25	м
50×4,0		1029196274	5	15	м
63×4,5		1029196275	5	5	м



Внимание:

Класс применения (ISO 10508): 1-5: 10 бар.



Труба PERTAL в красной изоляции 6 мм - бухта

ГРУППА: В

Размер [мм]	*	Код арт.			Ед.
16×2,0		1029195010	50	750	м
N 16×2,0		1029196208	100	900	м
20×2,0		1029195000	50	750	м
25×2,5		1029195002	25	375	м
32×3,0		1029196114	50	300	м



Внимание:

Класс применения (ISO 10508): 1-5: 10 бар.




Труба PERTAL в синей изоляции 6 мм - бухта







ГРУППА: В

Размер [мм]	*	Код арт.			Ед.
16×2,0		1029195011	50	750	м
N 16×2,0		1029196209	100	900	м
20×2,0		1029195001	50	750	м
25×2,5		1029195003	25	375	м
32×3,0		1029196067	50	300	м

Внимание:

Класс применения (ISO 10508): 1-5: 10 бар.



 бухта  отрезок  трубы в тубусе  пакет  коробка  палета **N** новинка  скоро в продаже

* по специальному заказу - срок реализации до 4 недель | ** поставка по индивидуальному согласованию | *** до исчерпания запасов


Фасонные части



Муфта латунная РВ

ГРУППА: F

Размер [мм]	*	Код арт.			Ед.
16 Rp1/2"		1009044002	10	120	шт.
20 Rp1/2"		1009042120	10	120	шт.
20 Rp3/4"		1009044003	10	80	шт.
25 Rp3/4"		1009044024	5	50	шт.
25 Rp1"		1009044005	5	40	шт.
26 Rp3/4"		1009044029	5	50	шт.
26 Rp1"		1009044006	5	40	шт.
32 Rp1"		1009044040	5	40	шт.
32 Rp1 1/4"		1009044008	5	40	шт.
40 Rp1"		1009044051	2	20	шт.
40 Rp1 1/4"		1009044050	2	20	шт.
40 Rp1 1/2"		1009044009	2	20	шт.



Тройник переходной обводной латунный никелированный

ГРУППА: F

Размер [мм]	*	Код арт.			Ед.
20 / 20 / 20		1009257045	1	4	шт.

Внимание:

Тройники латунные обводные - версия никелированная.

Размеры пенопластовой коробки: высота 150 мм, ширина 190 мм, глубина 40 мм.



Муфта латунная РН

ГРУППА: F

Размер [мм]	*	Код арт.			Ед.
16 R1/2"		1009045005	10	150	шт.
20 R1/2"		1009045009	10	120	шт.
20 R3/4"		1009042128	10	120	шт.
25 R1/2"		1009042132	5	50	шт.
25 R3/4"		1009045014	5	50	шт.
25 R1"		1009045013	5	50	шт.
26 R1/2"		1009042134	5	50	шт.
26 R3/4"		1009045043	5	50	шт.
26 R1"		1009045015	5	50	шт.
32 R1"		1009045017	5	40	шт.
32 R1 1/4"		1009045016	5	40	шт.
40 R1"		1009045061	2	20	шт.
40 R1 1/4"		1009045019	2	20	шт.
40 R1 1/2"		1009045018	2	20	шт.
50 R1 1/2"		1009045020	2	20	шт.
63 R2"		1009045003	1	10	шт.

бухта отрезок трубы в тубусе пакет коробка палета новинка скоро в продаже

* по специальному заказу - срок реализации до 4 недель | ** поставка по индивидуальному согласованию | *** до исчерпания запасов

Муфта PPSU PB

ГРУППА: F

Размер [мм]	*	Код арт.			Ед.
16 Rp1/2"	***	1009044030	10	120	шт.



Муфта латунная Compression ultraPRESS/Steel-Inox-Copper

ГРУППА: F

Размер [мм]	*	Код арт.			Ед.
16 / 15		1009042077	10	150	шт.
22 / 20		1009042079	10	80	шт.
25 / 22		1009042082	5	50	шт.

Внимание:

Муфта может использоваться с металлическими зажимными системами нп. KAN-therm Steel, KAN-therm Inox, KAN-therm Cooper.



Отвод латунный Compression ultraPRESS/Steel-Inox-Copper

ГРУППА: F

Размер [мм]	*	Код арт.			Ед.
16 / 15	*	1009068018	10	120	шт.

Внимание:

Отвод может использоваться с металлическими зажимными системами нп. KAN-therm Steel, KAN-therm Inox, KAN-therm Cooper.



Муфта латунная ultraPRESS/Push

ГРУППА: F

Размер [мм]	*	Код арт.			Ед.
16 / 14x2,0		1009042146	10	150	шт.
16 / 18x2,0		1009042149	10	150	шт.
16 / 18x2,5		1009042145	10	150	шт.



Муфта латунная

ГРУППА: F

Размер [мм]	*	Код арт.			Ед.
16		1009042042	10	150	шт.
20		1009042049	10	120	шт.
25		1009042055	5	70	шт.
32		1009042003	5	40	шт.
40		1009042004	2	20	шт.
50		1009042005	2	20	шт.
63		1009042022	1	5	шт.



бухта отрезок трубы в тубусе пакет коробка палета новинка скоро в продаже

* по специальному заказу - срок реализации до 4 недель | ** поставка по индивидуальному согласованию | *** до исчерпания запасов



Муфта PPSU

ГРУППА: F

Размер [мм]	*	Код арт.			Ед.
16		1009042013	10	160	шт.
20		1009042015	10	150	шт.
25		1009042017	5	60	шт.
26		1009042039	5	60	шт.

Внимание:

Инструмент для монтажа двухсторонних муфт доступен в разделе - система KAN-therm ultraPRESS.



Муфта переходная латунная

ГРУППА: F

Размер [мм]	*	Код арт.			Ед.
20 / 16		1009042105	10	120	шт.
25 / 16		1009042111	5	70	шт.
25 / 20		1009042117	5	70	шт.
32 / 16		1009046075	5	40	шт.
32 / 20		1009046072	5	40	шт.
32 / 25		1009046018	5	40	шт.
32 / 26		1009046046	5	40	шт.
40 / 20		1009046047	2	30	шт.
40 / 25		1009046052	2	30	шт.
40 / 26		1009046054	2	30	шт.
40 / 32		1009046048	2	20	шт.
50 / 32		1009046002	2	20	шт.
50 / 40		1009046004	2	20	шт.
63 / 40		1009046007	1	10	шт.
63 / 50		1009046008	1	10	шт.



Муфта переходная PPSU

ГРУППА: F

Размер [мм]	*	Код арт.			Ед.
20 / 16		1009046026	10	120	шт.
25 / 16		1009046029	5	70	шт.
25 / 20		1009046032	5	70	шт.
26 / 16		1009046040	5	70	шт.
26 / 20		1009046045	5	70	шт.



Тройник латунный PB

ГРУППА: F

Размер [мм]	*	Код арт.			Ед.
16 Rp $\frac{1}{2}$ "		1009258000	5	60	шт.
20 Rp $\frac{1}{2}$ "		1009258001	5	50	шт.
20 Rp $\frac{3}{4}$ "		1009258011	5	50	шт.
25 Rp $\frac{1}{2}$ "		1009258029	2	30	шт.
25 Rp $\frac{3}{4}$ "		1009258002	2	30	шт.
26 Rp $\frac{1}{2}$ "		1009258034	2	30	шт.
26 Rp $\frac{3}{4}$ "		1009258036	2	30	шт.
32 Rp $\frac{1}{2}$ "		1009257279	2	20	шт.
32 Rp $\frac{3}{4}$ "		1009257262	2	20	шт.

бухта отрезок трубы в тубусе пакет коробка палета новинка скоро в продаже

* по специальному заказу - срок реализации до 4 недель | ** поставка по индивидуальному согласованию | *** до исчерпания запасов

Тройник латунный РН



ГРУППА: F

Размер [мм]	*	Код арт.			Ед.
16 R1/2"		1009259000	5	60	шт.
20 R1/2"		1009259027	5	30	шт.
20 R3/4"		1009259001	5	50	шт.
25 R3/4"		1009259037	2	30	шт.
25 R1"		1009259002	2	30	шт.
26 R3/4"		1009259043	2	30	шт.
26 R1"		1009259040	2	30	шт.
32 R1"		1009259046	2	20	шт.
40 R1"		1009259003	1	10	шт.
50 G1"	**	1009259006	1	12	шт.
63 G1"	**	1009259010	1	5	шт.



Тройник латунный



ГРУППА: F

Размер [мм]	*	Код арт.			Ед.
16		1009257129	10	80	шт.
20		1009257144	5	50	шт.
25		1009257152	2	30	шт.
N 32		1009257305	2	20	шт.







Тройник PPSU

ГРУППА: F

Размер [мм]	*	Код арт.			Ед.
16		1009257007	10	80	шт.
20		1009257009	5	50	шт.
25		1009257010	2	30	шт.
26		1009257016	2	30	шт.
32		1009257020	2	20	шт.
40		1009257023	1	10	шт.
50		1009257027	1	6	шт.
63		1009257029	1	3	шт.



 бухта  отрезок  трубы в тубусе  пакет  коробка  палета **N** новинка  скоро в продаже

* по специальному заказу - срок реализации до 4 недель | ** поставка по индивидуальному согласованию | *** до исчерпания запасов



Тройник переходной латунный

ГРУППА: F



Размер [мм]	*	Код арт.			Ед.
20 / 16 / 16		1009257205	5	60	шт.
20 / 16 / 20		1009260167	5	50	шт.
20 / 20 / 16		1009257217	5	50	шт.
20 / 25 / 20		1009260164	2	30	шт.
25 / 16 / 20		1009260160	5	50	шт.
25 / 16 / 25		1009260161	2	30	шт.
25 / 20 / 16		1009260166	5	50	шт.
25 / 20 / 20		1009260162	2	30	шт.
25 / 20 / 25		1009260163	2	30	шт.
25 / 25 / 20		1009260165	2	30	шт.
N 32 / 20 / 32		1009260294	2	20	шт.
N 32 / 25 / 25		1009260296	2	20	шт.
N 32 / 25 / 32		1009260295	2	20	шт.
50 / 20 / 50		1009260168	1	10	шт.
50 / 25 / 40		1009260172	1	10	шт.
50 / 25 / 50		1009260169	1	10	шт.
50 / 26 / 40		1009260182	1	10	шт.
50 / 26 / 50		1009260069	1	10	шт.
50 / 32 / 40		1009260170	1	10	шт.
50 / 32 / 50		1009260171	1	10	шт.
50 / 40 / 40		1009260174	1	10	шт.
50 / 40 / 50		1009260173	1	8	шт.
63 / 20 / 63		1009260175	-	5	шт.
63 / 25 / 63		1009260176	-	5	шт.
63 / 26 / 63		1009260183	-	5	шт.
63 / 32 / 50		1009260177	-	5	шт.
63 / 32 / 63		1009260178	-	5	шт.
63 / 40 / 50		1009260179	1	5	шт.
63 / 40 / 63		1009260097	-	5	шт.
63 / 50 / 50		1009260181	1	5	шт.
63 / 50 / 63		1009260180	1	5	шт.

бухта
 отрезок
 трубы в тубусе
 пакет
 коробка
 палета
 N новинка
 скоро в продаже

* по специальному заказу - срок реализации до 4 недель | ** поставка по индивидуальному согласованию | *** до исчерпания запасов

Тройник переходной PPSU



ГРУППА: F

Размер [мм]	*	Код арт.			Ед.
16 / 20 / 16		1009260189	5	60	шт.
20 / 16 / 16		1009260184	5	60	шт.
20 / 16 / 20		1009260185	5	50	шт.
20 / 20 / 16		1009260188	5	50	шт.
20 / 25 / 20		1009260190	2	30	шт.
20 / 26 / 20		1009260007	2	30	шт.
25 / 16 / 20		1009260186	5	50	шт.
25 / 16 / 25		1009260187	2	30	шт.
25 / 20 / 16		1009257106	5	50	шт.
25 / 20 / 20		1009260010	2	30	шт.
25 / 20 / 25		1009260000	2	30	шт.
25 / 25 / 20		1009260009	2	30	шт.
25 / 32 / 25		1009257063	2	20	шт.
26 / 16 / 20		1009257014	5	50	шт.
26 / 16 / 26		1009257015	2	30	шт.
26 / 20 / 16		1009257113	5	50	шт.
26 / 20 / 20		1009260019	2	30	шт.
26 / 20 / 26		1009260022	2	30	шт.
26 / 26 / 20		1009260026	2	30	шт.
26 / 32 / 26		1009257066	2	20	шт.
32 / 16 / 32		1009260191	2	20	шт.
32 / 20 / 25		1009260027	2	20	шт.
32 / 20 / 26		1009257021	2	20	шт.
32 / 20 / 32		1009260192	2	20	шт.
32 / 25 / 25		1009260032	2	20	шт.
32 / 25 / 32		1009260035	2	20	шт.
32 / 26 / 26		1009260038	2	20	шт.
32 / 26 / 32		1009260129	2	20	шт.
32 / 32 / 20		1009260102	2	20	шт.
32 / 32 / 25		1009257073	2	20	шт.
32 / 32 / 26		1009257076	2	20	шт.
40 / 20 / 32		1009260041	1	12	шт.
40 / 20 / 40		1009260042	2	12	шт.
40 / 25 / 32		1009260043	2	12	шт.
40 / 25 / 40		1009260044	2	12	шт.
40 / 26 / 32		1009260001	2	12	шт.
40 / 26 / 40		1009260045	2	12	шт.
40 / 32 / 32		1009260048	2	12	шт.
40 / 32 / 40		1009260193	1	10	шт.
40 / 40 / 32		1009260049	1	10	шт.



Тройник обводной латунный никелированный



ГРУППА: F

Размер [мм]	*	Код арт.			Ед.
16		1009257043	1	4	шт.


Внимание:

Тройники латунные обводные - версия никелированная.
Размеры пенопластовой коробки: высота 150 мм, ширина 190 мм, глубина 40 мм.



 бухта  отрезок  трубы в тубусе  пакет  коробка  палета  новинка  скоро в продаже

* по специальному заказу - срок реализации до 4 недель | ** поставка по индивидуальному согласованию | *** до исчерпания запасов



Тройник переходной обводной латунный никелированный

ГРУППА: F

Размер [мм]	*	Код арт.			Ед.
16 / 16 / 20		1009257048	1	4	шт.
20 / 16 / 16		1009257044	1	4	шт.
20 / 16 / 20		1009257051	1	4	шт.

Внимание:

Тройники латунные обводные - версия никелированная.
Размеры пенопластовой коробки: высота 150 мм, ширина 190 мм, глубина 40 мм.



Отвод 90° латунный

ГРУППА: F

Размер [мм]	*	Код арт.			Ед.
16		1009068054	10	120	шт.
20		1009068060	10	80	шт.
25		1009068066	5	40	шт.
N 32		1009068112	2	30	шт.



Отвод 90° PPSU

ГРУППА: F

Размер [мм]	*	Код арт.			Ед.
16		1009068007	10	120	шт.
20		1009068010	10	80	шт.
25		1009068030	5	40	шт.
26		1009068034	5	40	шт.
32		1009068020	2	30	шт.
40		1009068011	2	20	шт.
50		1009068048	2	10	шт.
63		1009068050	1	4	шт.





Отвод 90° латунный РВ

ГРУППА: F

Размер [мм]	*	Код арт.			Ед.
16 Rp½"		1009069005	10	120	шт.
20 Rp½"		1009069008	10	100	шт.
20 Rp¾"		1009069011	5	60	шт.
25 Rp¾"		1009068029	5	30	шт.
25 Rp1"		1009069016	5	30	шт.
26 Rp¾"		1009069018	5	30	шт.
26 Rp1"		1009069020	5	30	шт.
32 Rp1"		1009069022	2	30	шт.
40 Rp1¼"		1009069012	2	20	шт.

Отвод 90° латунный РН



ГРУППА: F

Размер [мм]	*	Код арт.			Ед.
16 R1/2"		1009068000	10	120	шт.
20 R1/2"		1009070010	10	100	шт.
20 R3/4"		1009070013	10	100	шт.
25 R3/4"		1009070005	5	40	шт.
25 R1"		1009070022	5	40	шт.
26 R3/4"		1009070026	5	40	шт.
26 R1"		1009070016	5	40	шт.
32 R1"		1009070018	2	30	шт.
40 R11/4"		1009070029	2	20	шт.



Отвод 45° PPSU

ГРУППА: F

Размер [мм]	*	Код арт.			Ед.
32		1009068003	2	30	шт.
40		1009068028	2	20	шт.
50		1009068040	1	10	шт.
63		1009068041	1	4	шт.



Тройник настенный латунный типа U с креплением РВ - L = 41 мм

ГРУППА: F

Размер [мм]	*	Код арт.			Ед.
16 Rp1/2"		1009285101	5	25	шт.
20 Rp1/2"		1009285102	5	25	шт.

Внимание:


Размер В = 20,5 мм. Расстояние между штуцерами 50 мм.

Полимерная заглушка предназначена только лишь для проведения гидравлического испытания системы.



Акустическая защита для тройника настенного типа U

ГРУППА: F

Размер [мм]	*	Код арт.			Ед.
16-20		1009183004	5	25	шт.






Отвод настенный латунный с креплением для каркасных перегородок РН/РВ - L = 78 мм

ГРУППА: F


Размер [мм]	*	Код арт.			Ед.
16 Rp½"		1009285029	2	20	шт.
Размер B = 57 мм.					



Отвод настенный латунный с креплением для каркасных перегородок РВ/РН - L = 78 мм

ГРУППА: F

Размер [мм]	*	Код арт.			Ед.
16 G½" / G¾"		1009285055	2	20	шт.
Размер B = 57 мм.					



Отвод настенный латунный РВ - L = 52,5 мм

ГРУППА: F

Размер [мм]	*	Код арт.			Ед.
16 Rp½"		1009285009	5	40	шт.
20 Rp½"		1009285001	5	40	шт.


Внимание:

Размер B = 31,5 мм.

Отвод настенный продается в комплекте с монтажным болтом и полимерной заглушкой.

Полимерная заглушка предназначена только лишь для проведения гидравлического испытания системы.

Можно применять для монтажа в каркасных перегородках на металлических монтажных плитках.



Тройник настенный латунный угловой РВ - L = 41 мм

ГРУППА: F

Размер [мм]	*	Код арт.			Ед.
16 Rp½"		1009285017	5	40	шт.
20 Rp½"		1009285040	5	40	шт.


Внимание:

Размер B = 20 мм.

Отвод настенный продается в комплекте с монтажным болтом и полимерной заглушкой.

Полимерная заглушка предназначена только лишь для проведения гидравлического испытания системы.

Можно применять для монтажа в каркасных перегородках на металлических монтажных плитках.



Тройник настенный латунный угловой с креплением РВ - L = 41 мм

ГРУППА: F

Размер [мм]	*	Код арт.			Ед.
16 Rp½"		1009285077	5	50	шт.
20 Rp½"		1009285082	5	40	шт.

Внимание:

Размер B = 20 мм.

Тройник настенный угловой продается в комплекте с монтажным болтом и полимерной заглушкой.

Полимерная заглушка предназначена только лишь для проведения гидравлического испытания системы.

Отвод настенный латунный с креплением РВ - L = 41 мм

ГРУППА: F


Размер [мм]	*	Код арт.			Ед.
16 Rp½"		1009285059	5	50	шт.
20 Rp½"		1009285062	5	50	шт.

Внимание:

Размер В = 20 мм.

Отвод настенный продается в комплекте с полимерной заглушкой.

Полимерная заглушка предназначена только лишь для проведения гидравлического испытания системы.



Отвод настенный латунный с креплением РВ - L = 54 мм

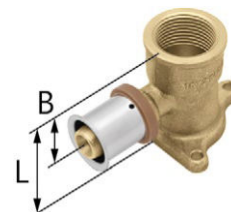
ГРУППА: F

Размер [мм]	*	Код арт.			Ед.
20 Rp¾"		1009285032	5	50	шт.
25 Rp¾"		1009285050	2	30	шт.
26 Rp¾"		1009285053	2	30	шт.

Внимание:

Размер В = 30 мм.

Отвод настенный продается без полимерной заглушки.



Акустическая защита для настенных отводов

ГРУППА: F

Размер [мм]	*	Код арт.			Ед.
16-20		1009183002	5	25	шт.

Внимание:

Применять только для настенных отводов с креплением:

- 1009285059,
- 1009285062,
- 1009285032.



Тройник настенный латунный проходной РВ - L = 41 мм

ГРУППА: F

Размер [мм]	*	Код арт.			Ед.
20 Rp½"		1009285056	5	50	шт.

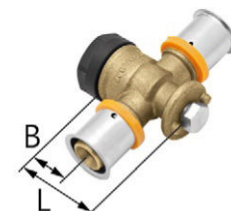
Внимание:

Размер В = 20 мм.

Тройник настенный проходной продается в комплекте с монтажным болтом и полимерной заглушкой.

Полимерная заглушка предназначена только лишь для проведения гидравлического испытания системы.

Можно применять для монтажа в каркасных перегородках на металлических монтажных плитках.



Тройник настенный латунный проходной с креплением РВ - L = 41 мм

ГРУППА: F

Размер [мм]	*	Код арт.			Ед.
20 Rp½"		1009285057	5	40	шт.


Внимание:

Размер В = 20 мм.

Тройник настенный продается в комплекте с полимерной заглушкой.


Полимерная заглушка предназначена только лишь для проведения гидравлического испытания системы.





Тройник латунный для каркасных перегородок РВ - L = 53 мм ГРУППА: F


Размер [мм]	*	Код арт.			Ед.
16 Rp½"		1009258012	2	20	шт.
20 Rp½"		1009258018	2	20	шт.



Тройник переходной латунный для каркасных перегородок РВ - L = 53 мм

ГРУППА: F

Размер [мм]	*	Код арт.			Ед.
20 / 16 Rp½"		1009258017	2	20	шт.



Комплект отводов настенных латунных РВ на монтажной плитке - L = 44 мм

ГРУППА: F

Размер [мм]	*	Код арт.			Ед.
16 Rp½"		1009285000	1	10	шт.

Внимание:

Длина плитки - 210 мм.

Отводы настенные поставляются в комплекте с монтажным болтом, полимерной заглушкой и монтажной плиткой с выступом.

Полимерная заглушка предназначена только лишь для проведения гидравлического испытания системы.

Можно применять для монтажа в каркасных перегородках.



Муфта латунная ниппельная

ГРУППА: F


Размер [мм]	*	Код арт.			Ед.
16 / 12	*	1009042063	20	160	шт.
16 / 15		1009042061	20	160	шт.
20 / 22		1009042064	10	120	шт.
25 / 22		1009042065	5	60	шт.
25 / 28		1009042139	5	60	шт.
26 / 22		1009042141	5	60	шт.
26 / 28		1009042143	5	60	шт.
N 32 / 28		1009042202	5	40	шт.

Внимание:

Муфта может использоваться с металлическими зажимными системами нп. KAN-therm Steel, KAN-therm Inox, KAN-therm Cooper.

Тройник латунный с трубкой Cu Ø15 - L = 300 мм

ГРУППА: F

Размер [мм]	*	Код арт.		Ед.
16		1009257115	40	шт.
20		1009261004	30	шт.


Внимание:

При подключении отопительных приборов через равнопроходные тройники следует использовать комплект, состоящий из двух тройников. Варианты подключения фасонных частей с никелированными трубками со всеми видами арматуры описаны в "Справочнике проектировщика и производителя работ".



Тройник переходной латунный с трубкой Cu Ø15 - L = 300 мм левый

ГРУППА: F

Размер (d2/d1) [мм]	*	Код арт.		Ед.
20 / 16		1009261001	30	шт.


Внимание:

При подключении отопительных приборов через переходные тройники следует использовать комплект, состоящий из левого и правого тройников. Варианты подключения фасонных частей с никелированными трубками со всеми видами арматуры описаны в "Справочнике проектировщика и производителя работ".



Тройник переходной латунный с трубкой Cu Ø15 - L = 300 мм правый

ГРУППА: F

Размер (d1/d2) [мм]	*	Код арт.		Ед.
20 / 16		1009261002	30	шт.


Внимание:

При подключении отопительных приборов через переходные тройники следует использовать комплект, состоящий из левого и правого тройников. Варианты подключения фасонных частей с никелированными трубками со всеми видами арматуры описаны в "Справочнике проектировщика и производителя работ".



Тройник латунный с трубкой Cu Ø15 - L = 750 мм

ГРУППА: F

Размер [мм]	*	Код арт.		Ед.
16		1009261005	25	шт.
20		1009261009	20	шт.


Внимание:

При подключении отопительных приборов через равнопроходные тройники следует использовать комплект, состоящий из двух тройников. Варианты подключения фасонных частей с никелированными трубками со всеми видами арматуры описаны в "Справочнике проектировщика и производителя работ".



Тройник переходной латунный с трубкой Cu Ø15 - L = 750 мм левый




ГРУППА: F

Размер (d2/d1) [мм]	*	Код арт.		Ед.
20 / 16		1009261000	20	шт.

Внимание:

При подключении отопительных приборов через переходные тройники следует использовать комплект, состоящий из левого и правого тройников. Варианты подключения фасонных частей с никелированными трубками со всеми видами арматуры описаны в "Справочнике проектировщика и производителя работ".



 бухта  отрезок  трубы в тубусе  пакет  коробка  палета  новинка  скоро в продаже

* по специальному заказу - срок реализации до 4 недель | ** поставка по индивидуальному согласованию | *** до исчерпания запасов



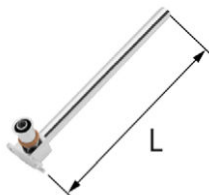
Тройник переходной латунный с трубкой Cu Ø15 - L = 750 мм правый

ГРУППА: F

Размер (d1/d2) [мм]	*	Код арт.		Ед.
20 / 16		1009261007	20	шт.

Внимание:

При подключении отопительных приборов через переходные тройники следует использовать комплект, состоящий из левого и правого тройников. Варианты подключения фасонных частей с никелированными трубками со всеми видами арматуры описаны в "Справочнике проектировщика и производителя работ".



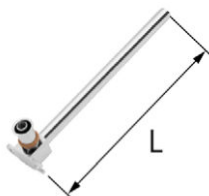
Отвод латунный с трубкой Cu Ø15 - L = 210 мм

ГРУППА: F

Размер [мм]	*	Код арт.		Ед.
16		1009068001	40	шт.

Внимание:

Варианты подключения фасонных частей с никелированными трубками со всеми видами арматуры описаны в "Справочнике проектировщика и производителя работ".



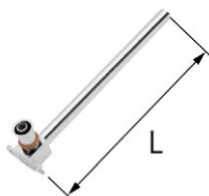
Отвод латунный с трубкой Cu Ø15 - L = 300 мм

ГРУППА: F

Размер [мм]	*	Код арт.		Ед.
16		1009071006	40	шт.

Внимание:

Варианты подключения фасонных частей с никелированными трубками со всеми видами арматуры описаны в "Справочнике проектировщика и производителя работ".



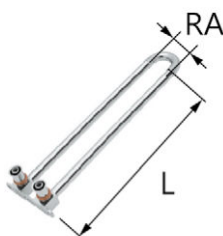
Отвод латунный с трубкой Cu Ø15 - L = 750 мм

ГРУППА: F

Размер [мм]	*	Код арт.		Ед.
16		1009071009	25	шт.

Внимание:

Варианты подключения фасонных частей с никелированными трубками со всеми видами арматуры описаны в "Справочнике проектировщика и производителя работ".



Отвод спаренный латунный с трубкой Cu Ø15 - L = 200 мм

ГРУППА: F

Размер [мм]	*	Код арт.		Ед.
16		1009068002	15	шт.

Внимание:

RA = 50 мм.
Варианты подключения фасонных частей с никелированными трубками со всеми видами арматуры описаны в "Справочнике проектировщика и производителя работ".

Отвод спаренный латунный с трубкой Cu Ø15 - L = 300 мм

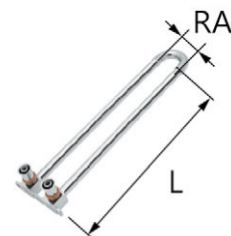
ГРУППА: F

Размер [мм]	*	Код арт.		Ед.
16		1009071014	10	шт.

Внимание:



RA = 50 мм.

Варианты подключения фасонных частей с никелированными трубками со всеми видами арматуры описаны в "Справочнике проектировщика и производителя работ".




Муфта латунная с плоским уплотнением PB

ГРУППА: F

Размер [мм]	*	Код арт.			Ед.
16 G1/2"		1009105000	10	120	шт.
16 G3/4"		1009105002	10	120	шт.
20 G3/4"		1009105006	10	80	шт.
20 G1"		1009105004	5	60	шт.
25 G3/4"		1009105011	5	60	шт.
25 G1"		1009105009	5	60	шт.
25 G1 1/4"		1009105008	5	50	шт.
26 G3/4"		1009105016	5	60	шт.
26 G1"		1009105014	5	60	шт.
26 G1 1/4"		1009105013	5	50	шт.
32 G1"		1009105021	5	50	шт.
32 G1 1/4"		1009105019	5	40	шт.
32 G1 1/2"		1009105018	5	40	шт.
40 G1 1/2"		1009271000	2	30	шт.
40 G2"		1009271002	2	30	шт.



Внимание:

Не применять для соединения с ниппелями распределителя.



Муфта латунная типа Евроконус PB



ГРУППА: F


Размер [мм]	*	Код арт.			Ед.
16 G3/4"		1009271013	10	120	шт.
32 G1"		1009271009	5	50	шт.






Заглушка латунная

ГРУППА: F

Размер [мм]	*	Код арт.			Ед.
16		1009250001	10	200	шт.
20		1009250002	10	140	шт.
25		1009250003	5	100	шт.
26		1009250004	5	100	шт.
32		1009250005	5	50	шт.



 бухта  отрезок  трубы в тубусе  пакет  коробка  палета  новинка  скоро в продаже

* по специальному заказу - срок реализации до 4 недель | ** поставка по индивидуальному согласованию | *** до исчерпания запасов



Муфта соединительная конусная PPSU PB универсальная

ГРУППА: А

Размер [мм]	*	Код арт.			Ед.
16 G¾"		1010271005	10	150	шт.

Внимание:

Конусная муфта применяется с трубами системы KAN-therm: PEXC, PERT, blueFLOOR PERT и PERTAL.



Муфта конусная латунная PB универсальная

ГРУППА: А

Размер [мм]	*	Код арт.			Ед.
16 G½"		1010271001	10	160	шт.
16 G¾"		1010271002	10	150	шт.
20 G¾"		1010271008	10	120	шт.

Внимание:

Муфта используется с фасонными частями для конусных соединений, распределителями с ниппелями. Конусная муфта применяется с трубами системы KAN-therm: PEXC, PERT, PERTAL, bluePERT и bluePERTAL.



Муфта латунная PB для труб PERTAL

ГРУППА: А

Размер [мм]	*	Код арт.			Ед.
16 G½"		1010040003	10	160	шт.
16 G¾"		1010040006	10	120	шт.
20 G¾"		1010040011	10	120	шт.
20 G1"	***	1010040008	5	80	шт.
25 G1"		1010040013	10	80	шт.
26 G1"	***	1010040015	5	80	шт.

Внимание:

По специальному заказу вышеуказанные элементы доступны в никелированном исполнении.



Муфта латунная свинчиваемая PH для труб PERTAL

ГРУППА: А

Размер [мм]	*	Код арт.			Ед.
16×2 G½"		1010045000	10	150	шт.
16×2 G¾"		1010045001	10	150	шт.



Внимание:

Эта муфта предназначена для непосредственного вкручивания в балку распределителя - уплотнение соединения в распределителе выполняется посредством прокладки типа O-Ring.

Комплекующие

Плитка монтажная полимерная одинарная

ГРУППА: А

	*	Код арт.			Ед.
		1700210011	10	160	шт.

Внимание:

Общая длина 59 мм, ширина 43 мм, глубина 8 мм.


Позволяет монтировать настенные отводы и тройники с болтом или гайкой на стене и в штрабах стены.

Не применять для монтажа в каркасных перегородках.



Плитка монтажная полимерная двойная

ГРУППА: А

Расстояние (L) [мм]	*	Код арт.			Ед.
50		1700210008	10	120	шт.
80		1700210010	10	100	шт.
150		1700210006	10	70	шт.

Плитка 50 мм - общая длина 84 мм, ширина 43 мм, глубина 8 мм.

Плитка 80 мм - общая длина 114 мм, ширина 43 мм, глубина 8 мм.

Плитка 150 мм - общая длина 184 мм, ширина 43 мм, глубина 8 мм.

Внимание:



Позволяет монтировать настенные отводы и тройники с болтом или гайкой на стене и в штрабах стены.

Не применять для монтажа в каркасных перегородках.



Плитка монтажная металлическая двойная

ГРУППА: А

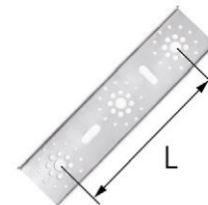
Расстояние (L) [мм]	*	Код арт.			Ед.
80, 150		1700210014	1	42	шт.

Общая длина плитки 210 мм, ширина 55 мм, глубина 9 мм.

Внимание:

Позволяет монтировать настенные отводы на стене, в штрабах стены, а также в каркасных перегородках.

Монтажная плитка продается с комплектом винтов (6 шт.) для крепления настенных отводов и тройников.



Плитка монтажная с выступом металлическая двойная

ГРУППА: А


Расстояние (L) [мм]	*	Код арт.			Ед.
50, 80, 150		1700210002	10	20	шт.
50		1700210013	10	80	шт.

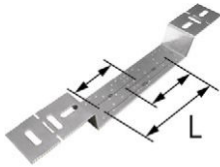
Плитка 50, 80, 150 мм - общая длина 290 мм, ширина 40 мм, глубина 28 мм.

Плитка 50 мм - общая длина 190 мм, ширина 40 мм, глубина 28 мм.

Внимание:

Позволяет монтировать настенные отводы и тройники с болтом или гайкой на стене и в штрабах стены, а также на каркасных перегородках.





Плитка монтажная с выступом металлическая для настенных отводов для каркасных перегородок

ГРУППА: А

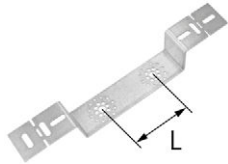
Расстояние (L) [мм]	*	Код арт.			Ед.
80, 100, 150		1700210025	1	30	шт.

Общая длина плитки 436 мм, ширина 60 мм, глубина выступа 42 мм.

Внимание:

Позволяет монтировать настенные отводы и тройники с ушками на стене, в штрабах стены, а также в каркасных перегородках.

Монтажная плитка продается с комплектом винтов (6 шт.) для крепления настенных отводов и тройников.



Плитка монтажная с выступом металлическая

ГРУППА: А

Расстояние (L) [мм]	*	Код арт.			Ед.
N 100		1700210027	1	30	шт.


Общая длина плитки 383 мм, ширина 60 мм, глубина выступа 42 мм.

Монтажная плитка продается с комплектом винтов (6 шт.) для крепления настенных отводов и тройников.

Инструмент

Ножницы для резки труб PERTAL

ГРУППА: К

Диапазон [мм]	*	Код арт.		Ед.
14-32		1936267054	1	шт.



Пресс-клещи с профилем "U" REMS

ГРУППА: К

Размер [мм]	*	Код арт.		Ед.
26		1936267130	1	шт.


Внимание:

Пресс-клещи совместимы с прессами Power-Press SE, Akku-Press, Power-Press ACC, Eco-Press.



Лезвие для ножниц для резки труб PERTAL


ГРУППА: К

Диапазон [мм]	*	Код арт.		Ед.
14-32		1936267059	1	шт.



Ножницы роликовые для резки труб PERTAL

ГРУППА: К

Диапазон [мм]	*	Код арт.		Ед.
16-63		1936267056	1	шт.



 бухта  отрезок  трубы в тубусе  пакет  коробка  палета  новинка  скоро в продаже

* по специальному заказу - срок реализации до 4 недель | ** поставка по индивидуальному согласованию | *** до исчерпания запасов



Режущий диск к ножницам роликовым для резки труб PERTAL

ГРУППА: К

Диапазон [мм]	*	Код арт.		Ед.
16-63		1941267039	1	шт.



Калибратор для труб PERTAL

ГРУППА: К

Размер [мм]	*	Код арт.		Ед.
16		1936267026	1	шт.
20		1936267028	1	шт.
25 / 26		1936267030	1	шт.



Калибратор универсальный для труб PERTAL

ГРУППА: К

Размер [мм]	*	Код арт.		Ед.
16 / 20 / 25 / 26		1936267044	1	шт.
25 / 26 / 32 / 40		1936267039	1	шт.
50 / 63	*	1936267046	1	шт.



Комплект инструментов – пресс аккумуляторный KAN-therm Mini + пресс-клещи с профилем „U”

ГРУППА: К

Диапазон [мм]	*	Код арт.		Ед.
16-32		1936055010	1	шт.

В состав комплекта входит:

- 1936055008 - пресс аккумуляторный KAN-therm Mini - 1 шт.,
- 1936267273 - пресс-клещи U16 - 1 шт.,
- 1936267274 - пресс-клещи U20 - 1 шт.,
- 1936267275 - пресс-клещи U25 - 1 шт.,
- 1936267277 - пресс-клещи U32 - 1 шт.,
- 1967267051 - аккумулятор RAML1225 Li-Ion 10,8 V 2,5 Ah - 2 шт.,
- 1967267024 - зарядное устройство LGML1 ~230 В 35 Вт - 1 шт.,
- Чемодан.



Комплект инструментов - пресс KAN-therm Mini + пресс-клещи типа "TH"

ГРУППА: К

Диапазон [мм]	*	Код арт.		Ед.
16-32		1936055012	1	шт.

В состав комплекта входит:


- пресс аккумуляторный - 1 шт.,
- 1936055015 - пресс-клещи TH16 - 1 шт.,
- 1936055016 - пресс-клещи TH20 - 1 шт.,
- 1936055014 - пресс-клещи TH26 - 1 шт.,
- 1936055017 - пресс-клещи TH32 - 1 шт.,
- 1967267051 - батарея RAML1225 Li-Ion 10,8 V 2,5 Ah - 2 шт.,
- 1967267024 - зарядное устройство LGML1 ~230 В 35 Вт - 1 шт.,
- Чемодан.

бухта отрезок трубы в тубусе пакет коробка палета новинка скоро в продаже

* по специальному заказу - срок реализации до 4 недель | ** поставка по индивидуальному согласованию | *** до исчерпания запасов

Пресс-клещи SBM типа "TH" KAN-therm Mini


ГРУППА: К

Размер [мм]	*	Код арт.		Ед.
N 16		1936055015	1	шт.
N 20		1936055016	1	шт.
N 26		1936055014	1	шт.
N 32		1936055017	1	шт.



Пресс-клещи SBM типа "U" KAN-therm Mini


ГРУППА: К

Размер [мм]	*	Код арт.		Ед.
16		1936267273	1	шт.
20		1936267274	1	шт.
25		1936267275	1	шт.
N 26		1936267276	1	шт.
32		1936267277	1	шт.



Пресс электрический KAN-therm AC 3000

ГРУППА: К

Диапазон [мм]	*	Код арт.		Ед.
N 16-40		1936267239	1	шт.

Внимание:
Пресс продается в чемодане.



Пресс аккумуляторный KAN-therm DC 4000

ГРУППА: К

Диапазон [мм]	*	Код арт.		Ед.
N 16-40		1936267238	1	шт.

Внимание:
Пресс продается в чемодане в комплекте с аккумулятором и зарядным устройством.







Зарядное устройство для аккумуляторного пресса KAN-therm DC 4000

ГРУППА: К

Версия	*	Код арт.		Ед.
N 10,8-36 В		1936267267	1	шт.



 бухта  отрезок  трубы в тубусе  пакет  коробка  палета **N** новинка  скоро в продаже

* по специальному заказу - срок реализации до 4 недель | ** поставка по индивидуальному согласованию | *** до исчерпания запасов



Аккумулятор для аккумуляторного пресса KAN-therm DC 4000 ГРУППА: К

Версия	*	Код арт.		Ед.
N 18 В / 4 Ah		1936267266	1	шт.



Пресс-клещи с профилем "U" KAN-therm ГРУППА: К

Размер [мм]	*	Код арт.		Ед.
N 16		1936267257	1	шт.
N 20		1936267258	1	шт.
N 25		1936267259	1	шт.
N 32		1936267260	1	шт.
N 40		1936267261	1	шт.

Внимание:
Пресс-клещи совместимы с прессами KAN-therm: AC 3000, DC 4000.



Пресс-клещи с профилем "TH" KAN-therm ГРУППА: К

Размер [мм]	*	Код арт.		Ед.
N 16		1936267241	1	шт.
N 20		1936267242	1	шт.
N 25		1936267271	1	шт.
N 26		1936267243	1	шт.
N 32		1936267244	1	шт.
N 40		1936267272	1	шт.

Внимание:
Пресс-клещи совместимы с прессами KAN-therm: AC 3000, DC 4000.



Пресс-клещи с профилем "С" KAN-therm ГРУППА: К

Размер [мм]	*	Код арт.		Ед.
N 26		1936267245	1	шт.

Внимание:
Пресс-клещи совместимы с прессами KAN-therm: AC 3000, DC 4000.



Пресс REMS Eco-Press ГРУППА: К

Диапазон [мм]	*	Код арт.		Ед.
14-26		1936267174	1	шт.


Внимание:
Пресс ручной с разборными рукоятками предназначен для выполнения соединения труб диаметра Ø14, Ø16, Ø20, Ø25, Ø26 мм.

бухта отрезок трубы в тубусе пакет коробка палета **N** новинка скоро в продаже

* по специальному заказу - срок реализации до 4 недель | ** поставка по индивидуальному согласованию | *** до исчерпания запасов

Пресс-клещи с профилем "U" REMS

ГРУППА: К

Размер [мм]	*	Код арт.		Ед.
14	*	1936267220	1	шт.
16		1936267122	1	шт.
20		1936267125	1	шт.
25		1936267127	1	шт.
32		1936267137	1	шт.
40		1936267139	1	шт.


Внимание:

Пресс-клещи совместимы с прессами Power-Press SE, Akku-Press, Power-Press ACC, Eco-Press (14-26 мм).



Пресс-клещи с профилем "TH" REMS

ГРУППА: К

Размер [мм]	*	Код арт.		Ед.
14	*	1948267107	1	шт.
16	*	1948267109	1	шт.
20	*	1948267114	1	шт.
25	*	1948267116	1	шт.
26	*	1936267101	1	шт.
32	*	1936267103	1	шт.
40	*	1936267105	1	шт.


Внимание:

Пресс-клещи совместимы с прессами Power-Press SE, Akku-Press, Power-Press ACC, Eco-Press (14-26 мм).



Пресс-клещи с профилем "TH" REMS

ГРУППА: К

Размер [мм]	*	Код арт.		Ед.
50	*	1936267134	1	шт.
63	*	1936267136	1	шт.


Внимание:


Пресс-клещи совместимы с прессами Power-Press SE, Akku-Press, Power-Press ACC.




Чемодан для пресса Eco Press

ГРУППА: К

	*	Код арт.		Ед.
	*	1941267135	1	шт.



 бухта  отрезок  трубы в тубусе  пакет  коробка  палета  новинка  скоро в продаже

* по специальному заказу - срок реализации до 4 недель | ** поставка по индивидуальному согласованию | *** до исчерпания запасов



Комплект инструментов

ГРУППА: К

Диапазон [мм]	*	Код арт.		Ед.
16-26		1936267217	1	к-т

Внимание:

Пресс продается в комплекте с чемоданом.

В состав комплекта входит:

- 1936267174 - пресс ручной с разборными рукоятками для соединений типа Press с пресс-кольцом,
- 1936267122 - пресс-клещи U16 для пресса,
- 1936267125 - пресс-клещи U20 для пресса,
- 1936267130 - пресс-клещи U26 для пресса,
- 1936267054 - ножницы для резки труб PERTAL,
- 1936267044 - калибратор универсальный для труб PERTAL Ø16/Ø20/Ø25-26,
- 1941267135 - чемодан для ручного пресса с разборными рукоятками.



Комплект инструментов

ГРУППА: К

Диапазон [мм]	*	Код арт.		Ед.
16-25		1938267158	1	к-т

Внимание:

Пресс продается в комплекте с чемоданом.

В состав комплекта входит:

- 1936267174 - пресс ручной с разборными рукоятками для соединений типа Press с пресс-кольцом,
- 1936267122 - пресс-клещи U16 для пресса,
- 1936267125 - пресс-клещи U20 для пресса,
- 1936267127 - пресс-клещи U25 для пресса,
- 1936267054 - ножницы для резки труб PERTAL,
- 1936267044 - калибратор универсальный для труб PERTAL Ø16/Ø20/Ø25-26,
- 1941267135 - чемодан для ручного пресса с разборными рукоятками.



Комплект инструментов LIGHT

ГРУППА: К

Диапазон [мм]	*	Код арт.		Ед.
16-20		1936267218	1	шт.

Внимание:

Пресс продается в комплекте с чемоданом. (1941267135).

В состав комплекта входит:

- 1936267174 - пресс ручной с разборными рукоятками для соединений типа Press с пресс-кольцом,
 - 1936267122 - пресс-клещи U16 для пресса,
 - 1936267125 - пресс-клещи U20 для пресса,
 - 1936267026 - калибратор для труб PERTAL Ø16,
 - 1936267028 - калибратор для труб PERTAL Ø20,
- Применяется для диапазона диаметров 16-20 мм.



Чемодан для дополнительных инструментов

ГРУППА: К

	*	Код арт.		Ед.
		1941267129	1	шт.



Комплект дополнительных инструментов

ГРУППА: К

Диапазон [мм]	*	Код арт.		Ед.
16-63		1936267216	1	к-т

В состав комплекта входит:

- 1936267044 - калибратор для труб PERTAL Ø16, Ø20, Ø25-26 - 1 шт.,
- 1936267039 - калибратор для труб PERTAL Ø25-26, Ø32, Ø40 - 1 шт.,
- 1936267046 - калибратор для труб PERTAL Ø50, Ø63 - 1 шт.,
- 1936267056 - труборез роликовый для резки труб PERTAL диаметра Ø16-63 - 1 шт.,
- 1936267054 - ножницы для резки труб PERTAL диаметра Ø14-32 - 1 шт.,
- 1941267129 - чемодан - 1 шт.

Комплект пресс-клещей с профилем "TH" REMS

ГРУППА: К

Диапазон [мм]	*	Код арт.		Ед.
50-63		1936267215	1	к-т

В состав комплекта входит:


- 1936267134 - пресс-клещи TH50 для пресса - 1 шт.,
- 1936267136 - пресс-клещи TH63 для пресса - 1 шт.,
- чемодан - 1 шт.

Пресс-клещи совместимы с прессами Power-Press SE, Akku-Press, Power-Press ACC.



Комплект инструментов Press с профилем "U" REMS Power-Press SE

ГРУППА: К

Диапазон [мм]	*	Код арт.		Ед.
16-40		1936267167	1	к-т


В состав комплекта входит:

- 1936267160 - пресс электрический - 1 шт.,
- 1936267122 - пресс-клещи U16 для пресса - 1 шт.,
- 1936267125 - пресс-клещи U20 для пресса - 1 шт.,
- 1936267127 - пресс-клещи U25 для пресса - 1 шт.,
- 1936267137 - пресс-клещи U32 для пресса - 1 шт.,
- 1936267139 - пресс-клещи U40 для пресса - 1 шт.,
- чемодан - 1 шт.



Пресс электрический REMS Power-Press ACC

ГРУППА: К

Диапазон [мм]	*	Код арт.		Ед.
14-63		1936267219	1	шт.


Внимание:

Пресс продается в комплекте с чемоданом.
Пресс-клещи в набор не входят



Пресс электрический REMS Power-Press SE Basic Pack

ГРУППА: К

Диапазон [мм]	*	Код арт.		Ед.
14-63		1936267160	1	шт.

Внимание:

Пресс продается в комплекте с чемоданом.
В комплект не входят пресс-клещи.



Пресс аккумуляторный REMS Akku-Press

ГРУППА: К

Диапазон [мм]	*	Код арт.		Ед.
14-63		1936267152	1	шт.

Внимание:

Пресс продается в чемодане в комплекте с аккумулятором и зарядным устройством.
Пресс-клещи в набор не входят.





Комплект инструментов - пресс Novopress ACO103 BT + пресс-клещи с профилем "U"

ГРУППА: К

Диапазон [мм]	*	Код арт.		Ед.
16-32		1936055004	1	шт.

В состав комплекта входит:

- пресс аккумуляторный ACO103 - 1 шт.,
- 1936267113 - пресс-клещи U16 для пресса - 1 шт.,
- 1936267114 - пресс-клещи U20 для пресса - 1 шт.,
- 1936267115 - пресс-клещи U25 для пресса - 1 шт.,
- 1936267116 - пресс-клещи U32 для пресса - 1 шт.,
- 1938267047 - зарядное устройство - 1 шт.,
- 1938267002 - аккумулятор 2 А·ч - 2 шт.,
- Чемодан.



Комплект инструментов - пресс Novopress ACO103 BT + пресс-клещи с профилем "TH"

ГРУППА: К

Диапазон [мм]	*	Код арт.		Ед.
16-32	*	1936055005	1	шт.

В состав комплекта входит:

- пресс аккумуляторный ACO103 - 1 шт.,
- 1936267108 - пресс-клещи TH16 для пресса - 1 шт.,
- 1936267109 - пресс-клещи TH20 для пресса - 1 шт.,
- 1936121003 - пресс-клещи TH25 для пресса - 1 шт.,
- 1936267111 - пресс-клещи TH32 для пресса - 1 шт.,
- 1938267047 - зарядное устройство - 1 шт.,
- 1938267002 - аккумулятор 2 А·ч - 2 шт.,
- чемодан.



Пресс электрический Novopress EFP203

ГРУППА: К

Диапазон [мм]	*	Код арт.		Ед.
14-63		1948267210	1	шт.

Внимание:

Пресс продается в комплекте с пластмассовым чемоданом.



Пресс аккумуляторный Novopress ACO203XL BT

ГРУППА: К

Диапазон [мм]	*	Код арт.		Ед.
14-63		1948267181	1	шт.

В состав комплекта входит:

- Пресс аккумуляторный - 1 шт.,
- Аккумулятор 18 В / 5,0 А·ч Li-Ion Milwaukee - 2 шт.,
- Зарядное устройство - 1 шт.,
- Смазка - 1 шт.,
- Чемодан пластмассовый.



Пресс-клещи PB2 с профилем "U" Novopress

ГРУППА: К

Размер [мм]	*	Код арт.		Ед.
14	*	1936267231	1	шт.
16		1936267232	1	шт.
20		1936267233	1	шт.
25		1936267234	1	шт.
32		1936267235	1	шт.
40		1936267236	1	шт.

Внимание:


Пресс-клещи совместимы с прессами EFP203 и ACO203XL.

бухта отрезок трубы в тубусе пакет коробка палета новинка скоро в продаже

* по специальному заказу - срок реализации до 4 недель | ** поставка по индивидуальному согласованию | *** до исчерпания запасов

Пресс-клещи PB2 с профилем "TH" Novopress

ГРУППА: К

Размер [мм]	*	Код арт.		Ед.
14	*	1936267222	1	шт.
16		1936267223	1	шт.
20		1936267224	1	шт.
25		1936267225	1	шт.
26		1936267226	1	шт.
32		1936267227	1	шт.
40		1936267228	1	шт.


Внимание:

Пресс-клещи совместимы с прессами EFP203 и ACO203XL.



Пресс-кольцо с профилем "TH" Novopress

ГРУППА: К

Размер [мм]	*	Код арт.		Ед.
50		1936267229	1	шт.
63		1936267230	1	шт.


Внимание:

Пресс-кольцо совместимо с прессами EFP203 и ACO203XL.
Применять в комплекте с адаптером ZB203.



Адаптер Novopress ZB203

ГРУППА: К

Диапазон [мм]	*	Код арт.		Ед.
50-63		1948267000	1	шт.



Внимание:

Адаптер для прессов EFP203 и ACO203XL.
ultraPRESS: 50-63 мм.
Steel & Inox: 35-54 мм.
Copper: 42-54 мм.



Пружина наружная для гибки труб

ГРУППА: К

Размер [мм]	*	Код арт.			Ед.
16		1936267081	1	60	шт.
20		1936267086	1	40	шт.
25-26		1936267088	1	25	шт.

Внимание:

Наружная пружина взаимодействует с трубами PERTAL² и PERTAL.





Пружина внутренняя для гибки труб

ГРУППА: К

Размер [мм]	*	Код арт.			Ед.
16		1936267075	1	10	шт.
20		1936267077	1	10	шт.
25-26		1936267071	1	10	шт.

Внимание:
Внутренняя пружина взаимодействует с трубами PERTAL.



Ключ шурупогаечный для соединительных муфт G^{3/4}"

ГРУППА: К

Размер [мм]	*	Код арт.			Ед.
30	*	1938267035	1	15	шт.

Внимание:
Ключ предназначен для монтажа конусных соединительных муфт типа Eurokonus G^{3/4}".



Install the **future**



SYSTEM **KAN-therm**

PP

Высокое качество
по разумной цене

CA 24/07

Ø **16-110** MM

Оглавление

SYSTEM **KAN-therm** PP



Трубы	59
Фасонные части	61
Комплектующие	72
Инструмент	74

SYSTEM KAN-therm PP

Трубы

Труба PPRCT SDR7.4 PN20 - штанга

ГРУППА: М

Размер [мм]	*	Код арт.			Ед.
20×2,8		1229348001	4	160	м
25×3,5		1229348002	4	100	м
32×4,4		1229348003	4	60	м
40×5,5		1229348004	4	40	м
50×6,9		1229348005	4	28	м
63×8,6		1229348006	4	16	м
75×10,3		1229348007	4	12	м
90×12,3		1229348008	4	8	м
110×15,1		1229348000	4	4	м



Внимание:

Класс применения 1; 10 бар.
Класс применения 2; 10 бар.
Класс применения 4; 10 бар.
Класс применения 5; 8 бар.



Труба PPR SDR7.4 PN16 - штанга

ГРУППА: L

Размер [мм]	*	Код арт.			Ед.
20×2,8		1229203001	4	160	м
25×3,5		1229203003	4	100	м
32×4,4		1229203005	4	60	м
40×5,5		1229203008	4	40	м
50×6,9		1229203010	4	28	м
63×8,6		1229203012	4	16	м
75×10,3		1229203014	4	12	м
90×12,3		1229203016	4	8	м
110×15,1		1229203000	4	4	м



Внимание:

Класс применения 1; 8 бар.
Класс применения 2; 6 бар.
Класс применения 4; 10 бар.
Класс применения 5; 6 бар.




Труба PPR stabiGLASS SDR7.4 PN16 - штанга

ГРУППА: М

Размер [мм]	*	Код арт.			Ед.
20×2,8		1229204002	4	100	м
25×3,5		1229204003	4	80	м
32×4,4		1229204004	4	40	м
40×5,5		1229204005	4	28	м
50×6,9		1229204006	4	20	м
63×8,6		1229204007	4	12	м
75×10,3		1229204008	4	8	м
90×12,3		1229204009	4	8	м
110×15,1		1229204000	4	4	м

Внимание:

Класс применения 1; 8 бар.
Класс применения 2; 6 бар.
Класс применения 4; 10 бар.
Класс применения 5; 6 бар.



 бухта  отрезок  трубы в тубусе  пакет  коробка  палета  новинка  скоро в продаже

* по специальному заказу - срок реализации до 4 недель | ** поставка по индивидуальному согласованию | *** до исчерпания запасов



Труба PPR SDR6 PN20 - штанга

ГРУППА: L

Размер [мм]	*	Код арт.			Ед.
16×2,7		1229206031	4	200	м
20×3,4		1229206033	4	160	м
25×4,2		1229206035	4	100	м
32×5,4		1229206037	4	60	м
40×6,7		1229206039	4	40	м
50×8,3		1229206041	4	28	м
63×10,5		1229206043	4	16	м
75×12,5		1229206045	4	12	м
90×15		1229206047	4	8	м
110×18,3		1229206029	4	4	м

Внимание:

Класс применения 1; 10 бар.
Класс применения 2; 8 бар.
Класс применения 4; 10 бар.
Класс применения 5; 6 бар.



Труба PPR stabiGLASS SDR6 PN20 - штанга

ГРУППА: M

Размер [мм]	*	Код арт.			Ед.
20×3,4		1229205025	4	100	м
25×4,2		1229205026	4	80	м
32×5,4		1229205027	4	40	м
40×6,7		1229205011	4	28	м
50×8,3		1229205014	4	20	м
63×10,5		1229205017	4	12	м
75×12,5		1229205020	4	8	м
90×15		1229205024	4	8	м
110×18,3		1229205001	4	4	м

Внимание:

Класс применения 1; 10 бар.
Класс применения 2; 8 бар.
Класс применения 4; 10 бар.
Класс применения 5; 6 бар.



Труба PPR stabiAL SDR6 PN20 - штанга

ГРУППА: M

Размер [мм]	*	Код арт.			Ед.
16×2,7	***	1229205003	4	160	м
20×3,4	***	1229205005	4	100	м
25×4,2	***	1229205007	4	80	м
32×5,4	***	1229205009	4	40	м
40×6,7	***	1229205012	4	28	м
50×8,3	***	1229205015	4	20	м
63×10,5	***	1229205018	4	12	м
75×12,5	***	1229205021	4	8	м
90×15	***	1229205000	4	8	м
110×18,3	***	1229205002	4	4	м

Внимание:

Класс применения 1; 10 бар.
Класс применения 2; 8 бар.
Класс применения 4; 10 бар.
Класс применения 5; 6 бар.



бухта отрезок трубы в тубусе пакет коробка палета новинка скоро в продаже

* по специальному заказу - срок реализации до 4 недель | ** поставка по индивидуальному согласованию | *** до исчерпания запасов

Фасонные части

Вварное седло PP/Push

ГРУППА: N

Размер [мм]	*	Код арт.			Ед.
63 / 18×2,0		1209238010	20	160	шт.
75 / 18×2,0		1209238011	20	160	шт.
90 / 18×2,0		1209238012	20	160	шт.
110 / 18×2,0		1209238009	20	160	шт.



Внимание:

Указан наружный диаметр трубы, на которую приваривается вварное седло, и размер (диаметр) штуцера.



Вварное седло PB

ГРУППА: N

Размер [мм]	*	Код арт.			Ед.
40 Rp½"		1209238022	20	160	шт.
50 Rp½"		1209238023	20	160	шт.
63 Rp½"		1209230007	20	160	шт.
75 Rp½"		1209230009	20	160	шт.
90 Rp½"		1209230011	20	160	шт.
110 Rp½"		1209230003	20	160	шт.


Внимание:

Указан наружный диаметр трубы, на которую приваривается вварное седло, и диаметр и тип резьбы.



Компенсационная петля

ГРУППА: N

Размер [мм]	*	Код арт.		Ед.
16		1209036000	20	шт.
20		1209036002	20	шт.
25		1209036003	15	шт.
32		1209036004	10	шт.


Внимание:

Диаметр петли Ø150, длина 370 мм.



Обвод

ГРУППА: N

Размер [мм]	*	Код арт.		Ед.
16		1209269000	200	шт.
20		1209269001	200	шт.
25		1209269002	130	шт.
32		1209269003	75	шт.





Муфта

ГРУППА: N

Размер [мм]	*	Код арт.			Ед.
16		1209245001	80	1360	шт.
20		1209245002	100	700	шт.
25		1209245003	50	550	шт.
32		1209245004	40	280	шт.
40		1209245005	30	180	шт.
50		1209245006	-	110	шт.
63		1209245007	-	60	шт.
75		1209245008	-	45	шт.
90		1209245009	-	24	шт.
110		1209245000	-	16	шт.



Муфта переходная

ГРУППА: N

Размер [мм]	*	Код арт.			Ед.
N 20 / 25		1209220021	50	550	шт.
N 32 / 25		1209220022	40	280	шт.



Муфта переходная ниппельная

ГРУППА: N



Размер [мм]	*	Код арт.			Ед.
20 / 16		1209220004	100	1200	шт.
25 / 16		1209220005	50	1100	шт.
25 / 20		1209220006	100	900	шт.
32 / 20		1209220007	80	640	шт.
32 / 25		1209220008	80	560	шт.
40 / 20		1209220009	50	400	шт.
40 / 25		1209220010	50	350	шт.
40 / 32		1209220011	50	300	шт.
50 / 32		1209220000	30	180	шт.
50 / 40		1209220012	30	150	шт.
63 / 32		1209220013	-	100	шт.
63 / 40		1209220014	-	100	шт.
63 / 50		1209220015	-	100	шт.
75 / 50		1209220016	-	80	шт.
75 / 63		1209220017	-	50	шт.
90 / 50		1209220018	-	48	шт.
90 / 63		1209220019	-	45	шт.
90 / 75		1209220020	-	45	шт.
110 / 63		1209220001	-	27	шт.
110 / 75		1209220002	-	27	шт.
110 / 90		1209220003	-	27	шт.

Внимание:

Переходные ниппельные муфты предназначаются для непосредственного вваривания в гнездо фасонной части со стороны большего диаметра, а со стороны меньшего диаметра - для непосредственного соединения с трубой.

Муфта резьбовая РВ

ГРУППА: N

Размер [мм]	*	Код арт.			Ед.
16 Rp1/2"		1209050002	20	200	шт.
20 Rp1/2"		1209050003	20	180	шт.
20 Rp3/4"		1209050004	30	150	шт.
25 Rp1/2"		1209050005	20	160	шт.
25 Rp3/4"		1209050006	30	150	шт.
25 Rp1"		1209245020	-	100	шт.
32 Rp3/4"		1209050008	-	100	шт.
32 Rp1"		1209050007	-	100	шт.
40 Rp1 1/4"		1209050009	-	60	шт.
50 Rp1 1/2"		1209050011	-	35	шт.
63 Rp2"		1209050012	-	18	шт.
75 Rp2 1/2"		1209050013	-	12	шт.
90 Rp3"		1209050014	-	8	шт.



Внимание:

Элементы с резьбой 1" и более имеют участок корпуса в форме многоугольника под плоский рожковый ключ.



Муфта резьбовая РН

ГРУППА: N

Размер [мм]	*	Код арт.			Ед.
16 R1/2"		1209051003	20	160	шт.
20 R1/2"		1209051004	20	140	шт.
20 R3/4"		1209051005	30	120	шт.
25 R1/2"		1209051006	20	140	шт.
25 R3/4"		1209051007	20	120	шт.
25 R1"		1209245018	-	80	шт.
32 R3/4"		1209051009	-	80	шт.
32 R1"		1209051008	-	80	шт.
32 R1 1/4"		1209245019	-	50	шт.
40 R1 1/4"		1209051010	-	50	шт.
50 R1 1/2"		1209051012	-	36	шт.
63 R2"		1209051013	-	18	шт.
75 R2 1/2"		1209051014	-	10	шт.
90 R3"		1209051015	-	6	шт.

Внимание:

Элементы с резьбой 1" и более имеют участок корпуса в форме многоугольника под плоский рожковый ключ.





Отвод 90°

ГРУППА: N

Размер [мм]	*	Код арт.			Ед.
16		1209068010	50	900	шт.
20		1209068011	100	500	шт.
25		1209068012	50	350	шт.
32		1209068013	20	200	шт.
40		1209068014	20	100	шт.
50		1209068015	-	60	шт.
63		1209068016	-	32	шт.
75		1209068017	-	20	шт.
90		1209068018	-	12	шт.
110		1209068009	-	8	шт.



 бухта  отрезок  трубы в тубусе  пакет  коробка  палета  новинка  скоро в продаже

* по специальному заказу - срок реализации до 4 недель | ** поставка по индивидуальному согласованию | *** до исчерпания запасов



Отвод ниппельный 90°

ГРУППА: N

Размер [мм]	*	Код арт.			Ед.
16		1209068022	50	1000	шт.
20		1209068023	100	600	шт.
25		1209068024	50	400	шт.
32		1209068025	50	200	шт.



Отвод 45°

ГРУППА: N

Размер [мм]	*	Код арт.			Ед.
16		1209068000	50	950	шт.
20		1209068001	100	700	шт.
25		1209068002	50	400	шт.
32		1209068003	40	200	шт.
40		1209068004	20	140	шт.
50		1209068005	-	80	шт.
63		1209068006	-	40	шт.
75		1209068007	-	25	шт.
90		1209068008	-	14	шт.
N 110		1209068028	-	10	шт.



Отвод ниппельный 45°

ГРУППА: N

Размер [мм]	*	Код арт.			Ед.
16		1209068019	50	1050	шт.
20		1209068020	100	700	шт.
25		1209068021	50	450	шт.



Отвод настенный с креплением РВ - L = 45 мм

ГРУППА: N

Размер [мм]	*	Код арт.			Ед.
20 Rp1/2"		1209069007	20	140	шт.


Внимание:
B = 29 мм.

Отвод настенный с креплением РВ - L = 47 мм

ГРУППА: N

Размер [мм]	*	Код арт.			Ед.
16 Rp $\frac{1}{2}$ "		1209069006	20	140	шт.

Внимание:
B = 35 мм.




Отвод настенный с креплением РВ - L = 57 мм

ГРУППА: N

Размер [мм]	*	Код арт.			Ед.
25 Rp $\frac{1}{2}$ "		1209069008	20	120	шт.

Внимание:
B = 36 мм.




Отвод настенный двойной с креплением РВ - L = 148,5 мм

ГРУППА: N

Размер [мм]	*	Код арт.			Ед.
20 GW $\frac{1}{2}$ "		1209285000	1	30	шт.
25 GW $\frac{1}{2}$ "		1209285001	1	30	шт.

Внимание:
20 Rp $\frac{1}{2}$ A = 45,5 мм.
25 Rp $\frac{1}{2}$ A = 50,7 мм.



Отвод 90° РВ

ГРУППА: N

Размер [мм]	*	Код арт.			Ед.
16 Rp $\frac{1}{2}$ "		1209069000	20	180	шт.
20 Rp $\frac{1}{2}$ "		1209069001	20	140	шт.
20 Rp $\frac{3}{4}$ "		1209069002	30	120	шт.
25 Rp $\frac{1}{2}$ "		1209069003	30	120	шт.
25 Rp $\frac{3}{4}$ "		1209069004	30	120	шт.
32 Rp $\frac{3}{4}$ "		1209069005	30	90	шт.
32 Rp1"		1209069009	-	50	шт.

Внимание:
Отвод с резьбой 1" и более имеет участок корпуса в форме многоугольника под плоский рожковый ключ.





Отвод 90° РН

ГРУППА: N

Размер [мм]	*	Код арт.			Ед.
16 R1/2"		1209070000	20	140	шт.
20 R1/2"		1209070001	30	90	шт.
20 R3/4"		1209070002	30	90	шт.
25 R1/2"		1209070003	20	120	шт.
25 R3/4"		1209070004	30	90	шт.
32 R3/4"		1209070005	30	60	шт.
32 R1"		1209070006	-	50	шт.

Внимание:

Отвод с резьбой 1" и более имеет участок корпуса в форме многоугольника под плоский рожковый ключ.





Тройник

ГРУППА: N

Размер [мм]	*	Код арт.			Ед.
16		1209257001	40	640	шт.
20		1209257002	80	400	шт.
25		1209257003	20	240	шт.
32		1209257004	20	140	шт.
40		1209257005	15	75	шт.
50		1209257006	-	50	шт.
63		1209257007	-	24	шт.
75		1209257008	-	15	шт.
90		1209257009	-	10	шт.
110		1209257000	-	6	шт.

Тройник переходной

ГРУППА: N

Размер [мм]	*	Код арт.			Ед.
20 / 16 / 20		1209257011	20	180	шт.
25 / 16 / 25		1209257012	20	260	шт.
N 25 / 20 / 20		1209260012	20	140	шт.
25 / 20 / 25		1209257013	20	240	шт.
N 25 / 25 / 20		1209260014	20	140	шт.
32 / 16 / 32		1209257016	20	140	шт.
N 32 / 20 / 20		1209260013	20	140	шт.
32 / 20 / 32		1209257017	20	140	шт.
N 32 / 25 / 25		1209260015	20	140	шт.
32 / 25 / 32		1209257018	20	140	шт.
40 / 20 / 40		1209257019	20	80	шт.
40 / 25 / 40		1209257020	15	90	шт.
40 / 32 / 40		1209257021	15	90	шт.
50 / 20 / 50		1209257022	-	60	шт.
50 / 25 / 50		1209257023	-	65	шт.
50 / 32 / 50		1209257024	-	60	шт.
50 / 40 / 50		1209257025	-	50	шт.
63 / 32 / 63		1209257026	-	30	шт.
63 / 40 / 63		1209257027	-	22	шт.
63 / 50 / 63		1209257028	-	22	шт.
75 / 40 / 75		1209257029	-	17	шт.
90 / 50 / 90		1209257030	-	12	шт.
90 / 63 / 90		1209257031	-	10	шт.
90 / 75 / 90		1209257032	-	12	шт.
N 110 / 63 / 110		1209260011	-	8	шт.
N 110 / 75 / 110		1209260010	-	8	шт.
N 110 / 90 / 110		1209260009	-	8	шт.



Тройник угловой

ГРУППА: N

Размер [мм]	*	Код арт.			Ед.
20		1209257010	40	360	шт.






Крестовина

ГРУППА: N

Размер [мм]	*	Код арт.			Ед.
16		1209057000	80	480	шт.
20		1209057001	40	320	шт.



 бухта  отрезок  трубы в тубусе  пакет  коробка  палета **N** новинка  скоро в продаже

* по специальному заказу - срок реализации до 4 недель | ** поставка по индивидуальному согласованию | *** до исчерпания запасов



Тройник РВ

ГРУППА: N

Размер [мм]	*	Код арт.			Ед.
16 Rp1/2"		1209258000	20	140	шт.
20 Rp1/2"		1209258002	20	120	шт.
20 Rp3/4"		1209258003	30	90	шт.
25 Rp1/2"		1209258004	20	180	шт.
25 Rp3/4"		1209258005	30	180	шт.
32 Rp3/4"		1209258006	15	60	шт.
32 Rp1"		1209258007	15	60	шт.

Внимание:

Элемент с резьбой 1" имеет участок корпуса в форме многоугольника под плоский рожковый ключ.



Тройник РН

ГРУППА: N

Размер [мм]	*	Код арт.			Ед.
20 R1/2"		1209259000	20	120	шт.
N 25 R1/2"		1209259005	30	90	шт.
N 25 R3/4"		1209259006	30	90	шт.



Муфта разъемная

ГРУППА: N

Размер [мм]	*	Код арт.			Ед.
20 G3/4"		1209065001	20	200	шт.





Муфта соединительная с плоским уплотнением

ГРУППА: N

Размер [мм]	*	Код арт.			Ед.
16 G3/4"		1209105000	50	300	шт.
20 G3/4"		1209105001	50	400	шт.
25 G1"		1209105002	20	100	шт.
N 32 G1 1/4"		1209105003	10	100	шт.

Муфта соединительная с плоским уплотнением PB



ГРУППА: N

Размер [мм]	*	Код арт.			Ед.
20 G1/2"		1209271006	20	200	шт.
20 G3/4"		1209271007	20	200	шт.
25 G3/4"		1209271008	20	200	шт.



Муфта соединительная разъемная PB



ГРУППА: N

Размер [мм]	*	Код арт.			Ед.
N 20 G1/2"		1209271010	20	200	шт.
N 25 G3/4"		1209271011	20	100	шт.
N 32 G1"		1209271012	20	80	шт.



Муфта соединительная разъемная PH



ГРУППА: N

Размер [мм]	*	Код арт.			Ед.
16 G1/2"		1209271000	20	200	шт.
20 G1/2"		1209271001	20	200	шт.
20 G3/4"		1209271002	20	200	шт.
25 G3/4"		1209271004	20	100	шт.
25 G1"		1209271003	20	100	шт.
32 G1"		1209272000	20	80	шт.



Втулка фланцевая

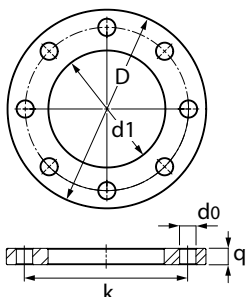
ГРУППА: N

Размер [мм]	*	Код арт.			Ед.
40		1209091016	1	40	шт.
50		1209091017	1	30	шт.
63		1209091018	1	20	шт.
75		1209091019	1	15	шт.
90		1209091020	1	10	шт.
110		1209091015	1	6	шт.



Внимание:

Втулка фланцевая поставляется с прокладкой EPDM.



Фланец стальной PN16

ГРУППА: N

Размер [мм]	*	Код арт.		Ед.
40 DN32		1209091002	1	шт.
50 DN40		1209091003	1	шт.
63 DN50		1209091004	1	шт.
75 DN65		1209091005	1	шт.
90 DN80		1209091006	1	шт.
110 DN100		1209091001	1	шт.

Код арт.	D	d1	k	d0	q	N
1209091002	140	43	100	18	18	4
1209091003	150	53	110	18	18	4
1209091004	165	66	125	18	20	4
1209091005	185	78	145	18	20	8
1209091006	200	95	160	18	20	8
1209091001	220	114	180	18	22	8



Заглушка

ГРУППА: N

Размер [мм]	*	Код арт.			Ед.
16		1209025001	100	1000	шт.
20		1209025002	200	1000	шт.
25		1209025003	100	700	шт.
32		1209025004	50	500	шт.
40		1209025005	50	250	шт.
50		1209025006	-	170	шт.
63		1209025007	-	80	шт.
75		1209025008	-	50	шт.
90		1209025009	-	30	шт.
110		1209025000	-	20	шт.



Кран шаровый

ГРУППА: N

Размер [мм]	*	Код арт.			Ед.
20		1209278001	10	80	шт.
25		1209278002	10	50	шт.
32		1209278014	5	25	шт.
40		1209278003	5	15	шт.
50		1209278004	2	10	шт.
63		1209278005	2	8	шт.
75		1209278006	1	5	шт.



Запорный вентиль

ГРУППА: N



Размер [мм]	*	Код арт.			Ед.
20		1209280000	1	30	шт.
25		1209280001	1	30	шт.
32		1209280002	1	30	шт.

бухта отрезок трубы в тубусе пакет коробка палета новинка скоро в продаже

* по специальному заказу - срок реализации до 4 недель | ** поставка по индивидуальному согласованию | *** до исчерпания запасов

Запорный вентиль для скрытого монтажа с ручкой

ГРУППА: N

Размер [мм]	*	Код арт.			Ед.
20		1209280006	1	30	шт.
25		1209280007	1	30	шт.
32		1209280008	1	30	шт.



Внимание:

Вентили поставляются в комплекте с двумя пластмассовыми колпачками: красный - для маркировки горячей воды, а синий - для холодной воды.



Запорный вентиль для скрытого монтажа под декоративной крышкой

ГРУППА: N

Размер [мм]	*	Код арт.			Ед.
20		1209280003	1	30	шт.
25		1209280004	1	30	шт.
32		1209280005	1	30	шт.



Комплекующие



Хомут для трубы

ГРУППА: N

Размер [мм]	*	Код арт.			Ед.
16		1209107030	20	1000	шт.
20		1209107031	20	800	шт.
25		1209107032	20	700	шт.
32		1209107033	20	440	шт.
40		1209107034	20	300	шт.
50		1209107035	20	240	шт.
63		1209107036	20	120	шт.
75		1209107037	20	100	шт.
90		1209107038	10	60	шт.

Внимание:

Использовать только как подвижную опору.



Хомут одинарный с резиновым вкладышем

ГРУППА: A

Размер [мм]	*	Код арт.		Ед.
15-18		1700081025	100	шт.
20-23		1700081028	100	шт.
25-28		1700081029	100	шт.
32-36		1700081030	50	шт.
40-44		1700081031	50	шт.
47-52		1700081032	50	шт.
57-63		1700081034	50	шт.
74-78		1700081035	25	шт.
85-91		1700081036	25	шт.
108-112		1700081023	25	шт.

Внимание:

Хомут в комплекте с шурупом двухрезьбовым с фланцем (8×70) и распорным полимерным дюбелем (Ø12).



Хомут двойной с резиновым вкладышем

ГРУППА: A

Размер [мм]	*	Код арт.		Ед.
15-18		1700081019	50	шт.
20-23		1700081020	50	шт.
25-28		1700081021	50	шт.
32-36		1700081022	50	шт.

Внимание:


Хомут в комплекте с шурупом двухрезьбовым с фланцем (8×70) и распорным полимерным дюбелем (Ø12).

бухта отрезок трубы в тубусе пакет коробка палета новинка скоро в продаже


* по специальному заказу - срок реализации до 4 недель | ** поставка по индивидуальному согласованию | *** до исчерпания запасов

Плитка монтажная

ГРУППА: N

Расстояние (L) [мм]	*	Код арт.			Ед.
150		1209210000	30	150	шт.

Монтажная плитка 150 мм - общая длина плитки 215 мм, ширина 64 мм, глубина 6 мм.



 бухта  отрезок  трубы в тубусе  пакет  коробка  палета  новинка  скоро в продаже

* по специальному заказу - срок реализации до 4 недель | ** поставка по индивидуальному согласованию | *** до исчерпания запасов


Инструмент



Инструмент для зачистки труб stabial

ГРУППА: К

Размер [мм]	*	Код арт.		Ед.
16 / 20		1933267041	1	шт.
20 / 25		1933267043	1	шт.
25 / 32		1933267045	1	шт.
32 / 40		1933267047	1	шт.
50		1933267049	1	шт.
63		1933267051	1	шт.
75		1933267053	1	шт.
90		1933267055	1	шт.
110		1933267039	1	шт.



Лезвие для инструмента для зачистки труб stabial

ГРУППА: К

Диапазон [мм]	*	Код арт.		Ед.
16-110	*	1933267035	1	шт.



Ножницы для резки труб

ГРУППА: К

Диапазон [мм]	*	Код арт.		Ед.
16-40		1933267029	1	шт.



Труборез роликовый для PP

ГРУППА: К

Диапазон [мм]	*	Код арт.		Ед.
50-100		1933267032	1	шт.

бухта отрезок трубы в тубусе пакет коробка палета новинка скоро в продаже

* по специальному заказу - срок реализации до 4 недель | ** поставка по индивидуальному согласованию | *** до исчерпания запасов

Стационарное устройство для сварки

ГРУППА: К

Диапазон [мм], мощность [Вт]	*	Код арт.		Ед.
63-110, 1600 Вт		1933267036	1	шт.

В состав комплекта входит:

- Устройство для сварки PZ-125,
- Сварочный аппарат 1600 Вт,
- 1933345003 - Пресс-клещи PZ для труб 63 мм,
- 1933345002 - Пресс-клещи PZ для труб 75 мм,
- 1933345001 - Пресс-клещи PZ для труб 90 мм,
- 1933345000 - Пресс-клещи PZ для труб 110 мм,
- Чемодан.

Внимание:

Сварочные насадки не входят в состав комплекта!



Комплект инструментов для сварки KAN-therm

ГРУППА: К

Диапазон [мм], мощность [Вт]	*	Код арт.		Ед.
16-50, 800 Вт		1933267078	1	шт.
63-110, 1600 Вт		1933267079	1	шт.

В состав комплекта входит:

- Сварочный аппарат электрический 800 Вт или 1600 Вт,
- Подставка для сварочного аппарата,
- Винт для крепления сварочных насадок,
- Чемодан,
- Комплект сварочных насадок 16-50 мм или 63-110 мм.


Внимание:

Сварочные насадки для вварных седел не входят в состав комплекта.



Устройство для сварки RITMO PRISMA JIG

ГРУППА: К

Диапазон [мм]	*	Код арт.		Ед.
63-125		1933267081	1	шт.


Внимание:

Инструмент продается в комплекте с чемоданом.



Устройство для сварки SPIDER 125 McElroy

ГРУППА: К

Диапазон [мм]	*	Код арт.		Ед.
63-125		1933267082	1	шт.


Внимание:

Инструмент продается в комплекте с чемоданом.








Винт для крепления сварочных насадок - сервисный элемент

ГРУППА: К

	*	Код арт.		Ед.
		1933267037	1	шт.



 бухта  отрезок  трубы в тубусе  пакет  коробка  палета  новинка  скоро в продаже

* по специальному заказу - срок реализации до 4 недель | ** поставка по индивидуальному согласованию | *** до исчерпания запасов



Нагревательные насадки для варных седел

ГРУППА: К

Размер [мм]	*	Код арт.		Ед.
40		1933267004	1	шт.
50		1933267005	1	шт.
63		1933267006	1	шт.
75		1933267007	1	шт.
90		1933267008	1	шт.
110		1933267002	1	шт.

Внимание:

В состав комплекта входит насадка для фасонной части и для трубы, а также крепежный винт (имбусовый).

Сварочные насадки для варных седел не входят в состав стандартных комплектов для сварки: 1933267078, 1933267079.



Сверло для монтажа варных седел

ГРУППА: К

Размер [мм]	*	Код арт.		Ед.
25		1933267038	1	шт.



Резак-зачистка stabiAL для монтажа варных седел

ГРУППА: К

Размер [мм]	*	Код арт.		Ед.
25		1933267074	1	шт.



Насадки сварочные

ГРУППА: К

Размер [мм]	*	Код арт.		Ед.
16		1933267011	1	шт.
20		1933267013	1	шт.
25		1933267015	1	шт.
32		1933267017	1	шт.
40		1933267019	1	шт.
50		1933267021	1	шт.
63		1933267023	1	шт.
75		1933267025	1	шт.
90		1933267027	1	шт.
110		1933267009	1	шт.

бухта отрезок трубы в тубусе пакет коробка палета новинка скоро в продаже

* по специальному заказу - срок реализации до 4 недель | ** поставка по индивидуальному согласованию | *** до исчерпания запасов



Install the **future**



SYSTEM **KAN-therm**

Steel

Традиционный материал
для современных решений

CA 24/07

Ø **12-108** мм

Оглавление

SYSTEM **KAN-therm** Steel

Трубы	79
Фасонные части	80
Комплектующие	94
Инструмент	96

SYSTEM KAN-therm Steel

Трубы

Труба из углеродистой стали - штанга

ГРУППА: J

Размер [мм]	*	Код арт.			Ед.
12×1,2	*	1530207027	6	624	м
15×1,2		1530207028	6	1290	м
18×1,2		1530207029	6	1524	м
22×1,5		1530207030	6	1290	м
28×1,5		1530207031	6	624	м
35×1,5		1530207032	6	402	м
42×1,5		1530207033	6	402	м
54×1,5		1530207034	6	402	м
66,7×1,5		1530207036	6	228	м
76,1×2,0		1530207037	6	234	м
88,9×2,0		1530207038	6	114	м
108×2,0		1530207026	6	114	м

Внимание:



Рабочее давление зависит от транспортируемой среды, диапазона диаметров и инструментов, которыми выполняются соединения:

- 15-54 мм до 25 бар (инструмент Novorpress с пресс-клещами и пресс-кольцами с профилем HP) - только в системах, заполненных водой,
- 15-108 мм до 16 бар (инструменты с пресс-клещами с профилем М). Не касается систем сжатого воздуха – смотрите условия эксплуатации в "Справочнике проектировщика и производителя работ".



Труба из углеродистой стали оцинкованная с двух сторон - штанга

ГРУППА: J

Размер [мм]	*	Код арт.			Ед.
22×1,5		1530207012	6	360	м
28×1,5		1530207015	6	300	м
35×1,5		1530207017	6	180	м
42×1,5		1530207019	6	150	м
54×1,5		1530207021	6	90	м
76,1×2,0		1530207023	6	222	м
88,9×2,0		1530207011	6	222	м
108×2,0		1530207025	6	78	м



Фасонные части



Муфта соединительная РН

ГРУППА: I

Размер [мм]	*	Код арт.			Ед.
12 R $\frac{3}{8}$ "	*	1509045002	10	200	шт.
15 R $\frac{3}{8}$ "		1509045005	10	200	шт.
15 R $\frac{1}{2}$ "		1509045003	10	200	шт.
18 R $\frac{1}{2}$ "		1509045006	10	160	шт.
18 R $\frac{3}{4}$ "		1509045007	10	100	шт.
22 R $\frac{1}{2}$ "		1509045019	10	70	шт.
22 R $\frac{3}{4}$ "		1509045009	10	100	шт.
22 R1"		1509257031	10	60	шт.
28 R $\frac{3}{4}$ "		1509042021	10	60	шт.
28 R1"		1509045010	10	60	шт.
35 R1"		1509045020	10	40	шт.
35 R1 $\frac{1}{4}$ "		1509045012	5	40	шт.
42 R1 $\frac{1}{2}$ "		1509045013	4	24	шт.
54 R2"		1509045014	4	12	шт.
66,7 R2 $\frac{1}{2}$ "		1509042022	2	8	шт.
76,1 R2 $\frac{1}{2}$ "		1509045016	2	26	шт.
88,9 R3"		1509045017	2	20	шт.



Муфта соединительная Steel/Groove

ГРУППА: I

Размер [мм]	*	Код арт.			Ед.
28 / 33,7		1509044019	10	30	шт.
35 / 42,4		1509044023	10	30	шт.
42 / 48,3		1509042024	4	20	шт.
54 / 60,3		1509042025	5	15	шт.
76,1		1509042026	2	2	шт.
88,9		1509042027	2	2	шт.
108 / 114		1509042023	2	2	шт.



Муфта соединительная подвижная РВ

ГРУППА: I



Размер [мм]	*	Код арт.			Ед.
22 Rp $\frac{1}{2}$ "		1509080013	10	60	шт.
22 Rp $\frac{3}{4}$ "	***	1509044020	10	60	шт.
28 Rp $\frac{1}{2}$ "		1509044021	10	40	шт.
28 Rp $\frac{3}{4}$ "		1509044022	10	40	шт.

бухта отрезок трубы в тубусе пакет коробка палета новинка скоро в продаже

* по специальному заказу - срок реализации до 4 недель | ** поставка по индивидуальному согласованию | *** до исчерпания запасов

Муфта соединительная разъемная РВ



ГРУППА: I

Размер [мм]	*	Код арт.			Ед.
15 Rp1/2"		1509050000	2	50	шт.
18 Rp1/2"		1509050004	2	60	шт.
22 Rp3/4"		1509050001	2	40	шт.
28 Rp1"		1509050002	2	30	шт.
35 Rp1 1/4"		1509050007	2	16	шт.
42 Rp1 1/2"		1509050008	2	12	шт.
54 Rp2"		1509050003	2	4	шт.



Муфта соединительная разъемная РН

ГРУППА: I

Размер [мм]	*	Код арт.			Ед.
15 R1/2"		1509272000	2	50	шт.
18 R1/2"		1509272006	2	60	шт.
22 R3/4"		1509272001	2	40	шт.
28 R1"		1509272002	2	30	шт.
35 R1 1/4"		1509272003	2	16	шт.
42 R1 1/2"		1509272004	2	12	шт.
54 R2"		1509272005	2	4	шт.



Муфта соединительная с накидной гайкой типа Евроконус



ГРУППА: I

Размер [мм]	*	Код арт.			Ед.
15 G3/4"		1509271000	10	100	шт.
18 G3/4"		1509271001	10	100	шт.








Муфта соединительная с накидной гайкой с плоским уплотнением

ГРУППА: I

Размер [мм]	*	Код арт.			Ед.
15 G3/4"	*	1509106000	10	120	шт.
18 G3/4"	*	1509106001	10	100	шт.
22 G1"	*	1509106002	10	60	шт.
28 G1 1/4"	*	1509106003	10	40	шт.
35 G1 1/2"	*	1509106004	4	32	шт.
42 G1 3/4"	*	1509106005	4	12	шт.
54 G2 3/8"	*	1509106006	4	8	шт.



 бухта  отрезок  трубы в тубусе  пакет  коробка  палета  новинка  скоро в продаже

* по специальному заказу - срок реализации до 4 недель | ** поставка по индивидуальному согласованию | *** до исчерпания запасов



Муфта соединительная РВ

ГРУППА: I

Размер [мм]	*	Код арт.			Ед.
12 Rp1/2"	*	1509044001	10	130	шт.
15 Rp1/2"		1509044003	10	130	шт.
18 Rp1/2"		1509044005	10	120	шт.
18 Rp3/4"		1509044006	10	80	шт.
22 Rp1/2"		1509044008	10	100	шт.
22 Rp3/4"		1509044010	10	100	шт.
22 Rp1"		1509044007	10	40	шт.
28 Rp1/2"		1509044015	10	60	шт.
28 Rp3/4"		1509044014	10	60	шт.
28 Rp1"		1509044011	10	60	шт.
35 Rp1/2"		1509042002	10	40	шт.
35 Rp3/4"		1509044017	10	40	шт.
35 Rp1"		1509044000	10	40	шт.
35 Rp1 1/4"		1509044016	10	30	шт.
42 Rp1 1/2"		1509044012	4	24	шт.
54 Rp2"		1509044013	4	12	шт.



Муфта соединительная nippleльная РВ

ГРУППА: I

Размер [мм]	*	Код арт.			Ед.
12 Rp3/8"	*	1509076002	10	150	шт.
12 Rp1/2"	*	1509076000	10	150	шт.
15 Rp1/2"		1509076003	10	150	шт.
18 Rp1/2"		1509076004	10	150	шт.
18 Rp3/4"		1509076005	10	100	шт.
22 Rp1/2"		1509076006	2	70	шт.
22 Rp3/4"		1509076007	10	100	шт.



Муфта

ГРУППА: I

Размер [мм]	*	Код арт.			Ед.
12		1509245002	10	70	шт.
15		1509245003	10	140	шт.
18		1509245004	10	140	шт.
22		1509245006	10	80	шт.
28		1509245007	10	60	шт.
35		1509245008	5	40	шт.
42		1509245009	4	24	шт.
54		1509245010	4	16	шт.
66,7		1509245000	2	4	шт.
76,1		1509245011	4	24	шт.
88,9		1509245012	4	16	шт.
108		1509245001	2	10	шт.

бухта
 отрезок
 трубы в тубусе
 пакет
 коробка
 палета
 новинка
 скоро в продаже

* по специальному заказу - срок реализации до 4 недель | ** поставка по индивидуальному согласованию | *** до исчерпания запасов

Муфта переходная

ГРУППА: I

Размер [мм]	*	Код арт.			Ед.
22 / 15		1509052000	10	140	шт.



Муфта надвижная

ГРУППА: I

Размер [мм]	*	Код арт.			Ед.
12	*	1509080001	10	140	шт.
15		1509080003	10	140	шт.
18		1509080004	10	100	шт.
22		1509080005	10	60	шт.
28		1509080006	5	40	шт.
35		1509080007	5	20	шт.
42		1509080008	4	16	шт.
54		1509080009	2	8	шт.
66,7		1509080014	2	4	шт.
76,1		1509080011	2	16	шт.
88,9		1509080012	2	8	шт.
108		1509080000	2	6	шт.







Отвод 90°

ГРУППА: I

Размер [мм]	*	Код арт.			Ед.
12	*	1509068005	10	150	шт.
15		1509068037	10	150	шт.
18		1509068038	10	90	шт.
22		1509068039	10	60	шт.
28		1509068040	5	30	шт.
35		1509068041	5	20	шт.
42		1509068042	2	8	шт.
54		1509068043	2	8	шт.
66,7		1509068049	1	2	шт.
76,1		1509068045	2	10	шт.
88,9		1509068047	-	2	шт.
108		1509068036	2	4	шт.



 бухта
  отрезок
  трубы в тубусе
  пакет
  коробка
  палета
  новинка
  скоро в продаже

* по специальному заказу - срок реализации до 4 недель | ** поставка по индивидуальному согласованию | *** до исчерпания запасов



Отвод ниппельный 90°

ГРУППА: I

Размер [мм]	*	Код арт.			Ед.
12	*	1509068052	10	150	шт.
15		1509068053	10	120	шт.
18		1509068054	10	80	шт.
22		1509068055	10	60	шт.
28		1509068056	5	30	шт.
35		1509068058	5	20	шт.
42		1509068059	2	8	шт.
54		1509068060	2	6	шт.
66,7		1509068066	1	2	шт.
76,1		1509068062	2	10	шт.
88,9		1509068064	2	4	шт.
108		1509068050	2	4	шт.



Отвод 45°

ГРУППА: I

Размер [мм]	*	Код арт.			Ед.
15		1509068006	10	150	шт.
18		1509068007	10	120	шт.
22		1509068008	10	70	шт.
28		1509068009	10	40	шт.
35		1509068010	5	25	шт.
42		1509068011	4	16	шт.
54		1509068012	2	8	шт.
66,7		1509068018	1	2	шт.
76,1		1509068014	2	16	шт.
88,9		1509068016	2	8	шт.
108		1509068004	2	6	шт.



Отвод ниппельный 45°

ГРУППА: I

Размер [мм]	*	Код арт.			Ед.
15		1509068023	10	150	шт.
18		1509068024	10	120	шт.
22		1509068025	10	60	шт.
28		1509068026	10	40	шт.
35		1509068027	5	25	шт.
42		1509068028	4	16	шт.
54		1509068029	2	8	шт.
66,7		1509068019	1	2	шт.
76,1		1509068031	2	14	шт.
88,9		1509068033	2	12	шт.
108		1509068021	2	6	шт.

бухта
 отрезок
 трубы в тубусе
 пакет
 коробка
 палета
 новинка
 скоро в продаже

* по специальному заказу - срок реализации до 4 недель | ** поставка по индивидуальному согласованию | *** до исчерпания запасов

Тройник

ГРУППА: I

Размер [мм]	*	Код арт.			Ед.
12	*	1509257009	10	100	шт.
15		1509257010	10	80	шт.
18		1509257011	10	40	шт.
22		1509257012	10	40	шт.
28		1509257013	5	25	шт.
35		1509257014	5	15	шт.
42		1509257015	4	8	шт.
54		1509257016	2	6	шт.
66,7		1509257025	1	2	шт.
76,1		1509257018	2	8	шт.
88,9		1509257019	2	6	шт.
108		1509257008	1	2	шт.





 бухта
  отрезок
  трубы в тубусе
  пакет
  коробка
  палета
  новинка
  скоро в продаже

* по специальному заказу - срок реализации до 4 недель | ** поставка по индивидуальному согласованию | *** до исчерпания запасов



Тройник переходной

ГРУППА: I

Размер [мм]	*	Код арт.			Ед.
12 / 15 / 12	*	1509260007	10	100	шт.
15 / 12 / 15	*	1509260009	10	100	шт.
15 / 18 / 15		1509257027	10	60	шт.
15 / 22 / 15		1509257028	10	60	шт.
18 / 12 / 18	*	1509260010	10	70	шт.
18 / 15 / 18		1509260011	10	60	шт.
18 / 22 / 18		1509257029	10	50	шт.
22 / 12 / 22	*	1509260012	10	50	шт.
22 / 15 / 22		1509260014	10	50	шт.
22 / 18 / 22		1509260015	10	50	шт.
22 / 28 / 22		1509257030	5	30	шт.
28 / 15 / 28		1509260017	5	30	шт.
28 / 18 / 28		1509260018	5	30	шт.
28 / 22 / 28		1509260020	5	30	шт.
35 / 15 / 35		1509260021	5	20	шт.
35 / 18 / 35		1509260022	5	20	шт.
35 / 22 / 35		1509260024	5	20	шт.
35 / 28 / 35		1509260025	5	20	шт.
42 / 22 / 42		1509260026	4	12	шт.
42 / 28 / 42		1509260027	4	12	шт.
42 / 35 / 42		1509260028	4	12	шт.
54 / 22 / 54		1509260029	2	8	шт.
54 / 28 / 54		1509260030	2	8	шт.
54 / 35 / 54		1509260031	2	8	шт.
54 / 42 / 54		1509260032	2	8	шт.
66,7 / 28 / 66,7		1509260054	1	2	шт.
66,7 / 35 / 66,7		1509260037	1	2	шт.
66,7 / 42 / 66,7		1509260055	1	2	шт.
66,7 / 54 / 66,7		1509260056	1	2	шт.
76,1 / 22 / 76,1		1509260038	2	14	шт.
76,1 / 28 / 76,1		1509260039	2	14	шт.
76,1 / 35 / 76,1		1509260040	2	14	шт.
76,1 / 42 / 76,1		1509260041	2	12	шт.
76,1 / 54 / 76,1		1509260044	2	8	шт.
76,1 / 66,7 / 76,1		1509260057	1	1	шт.
88,9 / 22 / 88,9		1509260045	2	8	шт.
88,9 / 28 / 88,9		1509260046	2	8	шт.
88,9 / 35 / 88,9		1509260047	2	6	шт.
88,9 / 42 / 88,9		1509260048	2	8	шт.
88,9 / 54 / 88,9		1509260049	2	12	шт.
88,9 / 66,7 / 88,9		1509260058	1	8	шт.
88,9 / 76,1 / 88,9		1509260052	2	6	шт.
108 / 22 / 108		1509260000	2	6	шт.
108 / 28 / 108		1509260001	2	6	шт.
108 / 35 / 108		1509260002	2	6	шт.
108 / 42 / 108		1509260003	2	6	шт.
108 / 54 / 108		1509260004	2	6	шт.
108 / 76,1 / 108		1509260005	2	4	шт.
108 / 88,9 / 108		1509260006	-	2	шт.

 бухта
  отрезок
  трубы в тубусе
  пакет
  коробка
  палета
  новинка
  скоро в продаже

* по специальному заказу - срок реализации до 4 недель | ** поставка по индивидуальному согласованию | *** до исчерпания запасов

Тройник переходной

ГРУППА: I

Размер [мм]	*	Код арт.			Ед.
22 / 15 / 15		1509260013	10	50	шт.
22 / 22 / 15		1509260016	10	50	шт.



Крестовина проходная



ГРУППА: I

Размер [мм]	*	Код арт.			Ед.
15		1509057002	5	40	шт.



Крестовина переходная проходная

ГРУППА: I

Размер [мм]	*	Код арт.			Ед.
18 / 15		1509057004	5	40	шт.
22 / 15		1509057005	10	30	шт.
22 / 18		1509057006	10	30	шт.
28 / 15		1509057007	5	15	шт.
28 / 18		1509057008	5	15	шт.
28 / 22		1509057009	5	20	шт.



Крестовина

ГРУППА: I

Размер [мм]	*	Код арт.			Ед.
35	*	1509057025	2	8	шт.
42	*	1509057027	2	8	шт.
54	*	1509057029	2	4	шт.







Крестовина переходная

ГРУППА: I

Размер [мм]	*	Код арт.			Ед.
35 / 28	*	1509057024	2	14	шт.
42 / 28	*	1509057026	2	8	шт.
54 / 28	*	1509057028	2	4	шт.



 бухта  отрезок  трубы в тубусе  пакет  коробка  палета  новинка  скоро в продаже

* по специальному заказу - срок реализации до 4 недель | ** поставка по индивидуальному согласованию | *** до исчерпания запасов



Тройник обводной

ГРУППА: I

Размер [мм]	*	Код арт.		Ед.
15		1509257003	10	шт.



Тройник переходной обводной

ГРУППА: I

Размер (d1/d2) [мм]	*	Код арт.		Ед.
18 / 12	*	1509257000	10	шт.
18 / 15		1509257004	10	шт.
22 / 12	*	1509257005	10	шт.
22 / 15		1509257006	10	шт.
28 / 12	*	1509257002	10	шт.
28 / 15		1509257007	8	шт.



Крестовина обводная

ГРУППА: I

Размер [мм]	*	Код арт.		Ед.
12	*	1509057013	8	шт.
15		1509057017	8	шт.



Крестовина переходная обводная

ГРУППА: I



Размер (d1/d2) [мм]	*	Код арт.			Ед.
15 / 12	*	1509057015	-	8	шт.
18 / 12	*	1509057000	-	8	шт.
18 / 15		1509057019	-	8	шт.
22 / 15		1509057021	-	6	шт.
28 / 12	*	1509057001	-	8	шт.
28 / 15		1509057022	-	6	шт.
35 / 15		1509057023	1	3	шт.

бухта отрезок трубы в тубусе пакет коробка палета новинка скоро в продаже

* по специальному заказу - срок реализации до 4 недель | ** поставка по индивидуальному согласованию | *** до исчерпания запасов

Переходник ниппельный

ГРУППА: I

Размер [мм]	*	Код арт.			Ед.
15 / 12	*	1509221019	10	200	шт.
18 / 12	*	1509221020	10	200	шт.
18 / 15		1509221021	10	200	шт.
22 / 12	*	1509221022	10	150	шт.
22 / 15		1509221023	10	140	шт.
22 / 18		1509221024	10	120	шт.
28 / 15		1509221025	10	70	шт.
28 / 18		1509221026	10	100	шт.
28 / 22		1509221027	10	80	шт.
35 / 22		1509221028	5	50	шт.
35 / 28		1509221029	5	60	шт.
42 / 22		1509221039	4	24	шт.
42 / 28		1509221040	4	24	шт.
42 / 35		1509221030	4	24	шт.
54 / 18		1509221031	4	16	шт.
54 / 22		1509221032	4	16	шт.
54 / 28		1509221033	4	16	шт.
54 / 35		1509221041	4	16	шт.
54 / 42		1509221034	4	16	шт.
66,7 / 28		1509221010	2	4	шт.
66,7 / 35		1509221011	2	4	шт.
66,7 / 42		1509221012	2	4	шт.
66,7 / 54		1509221013	2	4	шт.
76,1 / 42		1509221035	4	32	шт.
76,1 / 54		1509221036	4	40	шт.
76,1 / 66,7		1509221016	2	4	шт.
88,9 / 54		1509221037	4	32	шт.
88,9 / 66,7		1509221014	2	4	шт.
88,9 / 76,1		1509221038	4	16	шт.
108 / 66,7		1509221015	2	4	шт.
108 / 76,1		1509221017	2	10	шт.
108 / 88,9		1509221018	2	10	шт.











Отвод 90° РВ

ГРУППА: I

Размер [мм]	*	Код арт.			Ед.
15 Rp ³ / ₈ "		1509069005	10	150	шт.
15 Rp ¹ / ₂ "		1509069004	10	100	шт.
18 Rp ¹ / ₂ "		1509069006	10	60	шт.
22 Rp ¹ / ₂ "		1509068000	10	50	шт.
22 Rp ³ / ₄ "		1509068001	10	50	шт.
28 Rp ¹ / ₂ "		1509069007	5	30	шт.
28 Rp ³ / ₄ "		1509069008	5	30	шт.
28 Rp1"		1509069009	5	30	шт.
35 Rp ¹ / ₂ "		1509069010	5	10	шт.
35 Rp ³ / ₄ "		1509069011	5	10	шт.
35 Rp1"		1509068002	5	30	шт.



 бухта  отрезок  трубы в тубусе  пакет  коробка  палета  новинка  скоро в продаже

* по специальному заказу - срок реализации до 4 недель | ** поставка по индивидуальному согласованию | *** до исчерпания запасов



Отвод 90° короткий РВ

ГРУППА: I

Размер [мм]	*	Код арт.			Ед.
22 Rp1/2"	*	1509069012	10	50	шт.
28 Rp1/2"	*	1509069013	5	30	шт.
35 Rp1/2"	*	1509069014	5	10	шт.



Отвод 90° РН

ГРУППА: I

Размер [мм]	*	Код арт.			Ед.
12 R3/8"	*	1509070000	10	150	шт.
15 R3/8"		1509070003	10	150	шт.
15 R1/2"		1509070002	10	100	шт.
18 R1/2"		1509070004	10	60	шт.
22 R3/4"		1509070005	10	50	шт.
28 R1"		1509070006	5	30	шт.
35 R1 1/4"		1509070007	5	10	шт.
42 R1 1/2"		1509070008	2	12	шт.
54 R2"		1509070009	2	8	шт.





Отвод 90° короткий РН

ГРУППА: I

Размер [мм]	*	Код арт.			Ед.
12 R3/8"	*	1509070010	10	100	шт.
15 R3/8"		1509070013	10	100	шт.
15 R1/2"		1509070012	10	80	шт.
18 R1/2"		1509070014	10	80	шт.
22 R3/4"		1509070015	10	60	шт.

Тройник РВ



ГРУППА: I

Размер [мм]	*	Код арт.			Ед.
15 Rp $\frac{1}{2}$ "		1509258004	10	70	шт.
18 Rp $\frac{1}{2}$ "		1509258005	10	50	шт.
18 Rp $\frac{3}{4}$ "		1509258006	10	50	шт.
22 Rp $\frac{1}{2}$ "		1509258008	10	50	шт.
22 Rp $\frac{3}{4}$ "		1509258007	10	40	шт.
28 Rp $\frac{1}{2}$ "		1509258009	5	30	шт.
28 Rp $\frac{3}{4}$ "		1509258010	5	30	шт.
28 Rp1"		1509257021	5	30	шт.
35 Rp $\frac{1}{2}$ "		1509258011	5	20	шт.
35 Rp $\frac{3}{4}$ "		1509258012	5	20	шт.
35 Rp1"		1509257022	5	20	шт.
42 Rp $\frac{1}{2}$ "		1509258014	4	16	шт.
42 Rp $\frac{3}{4}$ "		1509258015	4	12	шт.
42 Rp1"		1509257023	4	12	шт.
54 Rp $\frac{1}{2}$ "		1509258016	2	8	шт.
54 Rp $\frac{3}{4}$ "		1509258018	2	8	шт.
54 Rp1"		1509258000	2	8	шт.
66,7 Rp $\frac{3}{4}$ "		1509257024	1	2	шт.
76,1 Rp $\frac{3}{4}$ "		1509258020	2	12	шт.
88,9 Rp $\frac{3}{4}$ "		1509258021	2	8	шт.
108 Rp $\frac{3}{4}$ "		1509258001	2	6	шт.



Отступ



ГРУППА: I

Размер [мм]	*	Код арт.			Ед.
12	*	1509178000	10	80	шт.
15		1509022005	10	70	шт.
18		1509022006	10	60	шт.
22		1509022007	10	40	шт.
28		1509022008	5	20	шт.




Отвод 90°

ГРУППА: I

Размер [мм]	*	Код арт.			Ед.
12	*	1509011000	10	80	шт.
15		1509011002	10	70	шт.
18		1509011003	10	50	шт.
22		1509011004	10	30	шт.
28		1509011005	5	20	шт.
35		1509011007	2	8	шт.
42		1509011008	2	4	шт.
54		1509011009	2	10	шт.



 бухта
  отрезок
  трубы в тубусе
  пакет
  коробка
  палета
  новинка
  скоро в продаже

* по специальному заказу - срок реализации до 4 недель | ** поставка по индивидуальному согласованию | *** до исчерпания запасов



Заглушка

ГРУППА: I

Размер [мм]	*	Код арт.			Ед.
15		1509250002	20	80	шт.
18		1509250003	20	300	шт.
22		1509250004	10	150	шт.
28		1509250005	10	130	шт.
35		1509250006	5	75	шт.
42		1509250007	4	48	шт.
54		1509250008	4	32	шт.
66,7		1509250025	1	4	шт.
76,1		1509250010	2	24	шт.
88,9		1509250012	2	8	шт.
108		1509250001	2	4	шт.



Кран шаровый

ГРУППА: I

Размер [мм]	*	Код арт.			Ед.
N 15		1509278000	1	25	шт.
N 18		1509278001	1	25	шт.
N 22		1509278002	1	15	шт.
N 28		1509278003	1	10	шт.
N 35		1509278004	1	10	шт.
N 42		1509278005	1	7	шт.
N 54		1509278006	1	5	шт.

Шар выполнен из латуни CW617N.
Рабочее давление максимум 16 бар.
Гарантия 5 лет.



Кран шаровый с накидной гайкой с плоским уплотнением



ГРУППА: I

Размер [мм]	*	Код арт.			Ед.
N 15 G3/4"		1509278007	1	25	шт.
N 18 G3/4"		1509278008	1	25	шт.
N 22 G3/4"		1509278009	1	15	шт.
N 28 G1 1/4"		1509278010	1	10	шт.
N 35 G1 1/2"		1509278011	1	10	шт.
N 42 G1 3/4"		1509278012	1	7	шт.
N 54 G2 1/4"		1509278013	1	5	шт.

Шар выполнен из латуни CW617N.
Рабочее давление максимум 16 бар.
Гарантия 5 лет.

Фланец PN16

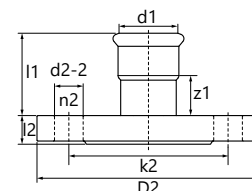
ГРУППА: I

Размер [мм]	*	Код арт.			Ед.
35 DN32		1509091000	1	6	шт.
42 DN40		1509091001	1	4	шт.
54 DN50		1509091002	1	2	шт.
66,7 DN65		1509091005	1	2	шт.
76,1 DN65		1509091003	1	4	шт.
88,9 DN80		1509091004	1	2	шт.
108 DN100		1509091010	1	2	шт.

Внимание:

Плоской прокладкой следует укомплектовывать по своему усмотрению.

Код арт.	d1	l1	l2	z1	k2	D2	d2-2	n2
1509091000	35	52	18	26	100	140	18	4
1509091001	42	59	18	29	110	150	18	4
1509091002	54	69	18	34	125	165	18	4
1509091005	66,7	71	18	21	145	185	18	4
1509091003	76,1	94	18	39	145	185	18	4
1509091004	88,9	98	20	35	160	200	18	8
1509091010	108	94	20	17	180	220	18	8



Комплектующие



Торцевые заглушки для труб, красные

ГРУППА: I

Размер [мм]	*	Код арт.		Ед.
N 15		2141183000	2000	шт.
N 18		2141183001	2000	шт.
N 22		2141183002	2000	шт.
N 28		2141183003	2000	шт.
N 35		2141183004	2000	шт.
N 42		2141183005	1000	шт.
N 54		2141183006	500	шт.



Прокладка O-Ring LBP EPDM Steel/Inox

ГРУППА: I

Размер [мм]	*	Код арт.			Ед.
12	*	1509182021	20	1000	шт.
15		1509182022	20	600	шт.
18		1509182023	20	500	шт.
22		1509182024	20	500	шт.
28		1509182025	20	400	шт.
35		1509182026	20	400	шт.
42		1509182027	20	300	шт.
54		1509182028	20	300	шт.

Внимание:

Уплотнительные прокладки O-Ring LBP EPDM могут быть использованы в системах KAN-therm Steel и Inox.



Прокладка O-Ring LBP FPM Viton Steel/Inox

ГРУППА: I

Размер [мм]	*	Код арт.			Ед.
15		1509182030	20	600	шт.
18		1509182029	20	500	шт.
22		1509182031	20	500	шт.
28		1509182032	20	400	шт.
35		1509182033	20	400	шт.
42		1509182034	20	300	шт.
54		1509182035	20	300	шт.

Внимание:

Уплотнительные прокладки O-Ring LBP FPM/Viton могут быть использованы в системах KAN-therm Steel и Inox.
Не применять в системах горячего водоснабжения.



Прокладка O-Ring EPDM Steel/Inox

ГРУППА: I

Размер [мм]	*	Код арт.			Ед.
66,7		1609182007	5	100	шт.
76,1		1609182023	5	100	шт.
88,9		1609182024	5	100	шт.
108		1609182025	5	50	шт.



Уплотнительные кольца EPDM 76,1 - 108 могут применяться в системах KAN-therm Steel и Inox.
Прокладки типа O-Ring 66,7 применяются только для фасонных частей системы KAN-therm Steel.

бухта отрезок трубы в тубусе пакет коробка палета новинка скоро в продаже

* по специальному заказу - срок реализации до 4 недель | ** поставка по индивидуальному согласованию | *** до исчерпания запасов

Прокладка O-Ring FPM Viton Steel/Inox

ГРУППА: I

Размер [мм]	*	Код арт.			Ед.
66,7		1609182015	5	100	шт.
76,1		1609182020	5	100	шт.
88,9		1609182021	5	100	шт.
108		1609182022	5	50	шт.



Внимание:

Уплотнительные кольца FPM 76,1 - 108 могут применяться в системах KAN-therm Steel и Inox.
Прокладки типа O-Ring 66,7 применяются только для фасонных частей системы KAN-therm Steel.
Не применять в системах горячего водоснабжения.



Прокладка плоская FPM Viton Steel/Inox

ГРУППА: I

Размер [мм]	*	Код арт.			Ед.
15-18		1509237000	20	500	шт.
22		1509237001	20	500	шт.
28		1509237002	20	400	шт.
35		1509237003	20	400	шт.
42		1509237004	20	300	шт.
54		1509237005	20	300	шт.

Внимание:

Плоские прокладки FPM/Viton могут быть использованы в системах KAN-therm Steel и Inox.
Прокладка для муфт разъемных, с накидной гайкой системы KAN-therm Steel и Inox.
Не применять в системах горячего водоснабжения.



Инструмент



Труборез роликовый для труб

ГРУППА: К

Диапазон [мм]	*	Код арт.		Ед.
12-54		1948267025	1	шт.
35-108		1948267027	1	шт.



Режущий диск к роликовому труборезу для труб

ГРУППА: К

Диапазон [мм]	*	Код арт.		Ед.
12-108		1941267037	1	шт.

Внимание:
Предназначен для роликовых труборезов с кодами: 1948267025, 1948267027.



Станок для резки труб

ГРУППА: К

Диапазон [мм]	*	Код арт.		Ед.
22-108		1948183001	1	шт.

Внимание:
Режущий диск входит в комплект.



Станок для резки труб

ГРУППА: К

Диапазон [мм]	*	Код арт.		Ед.
54-168,3		1948267034	1	шт.

Внимание:
Режущий диск не входит в комплект.

бухта отрезок трубы в тубусе пакет коробка палета новинка скоро в продаже

* по специальному заказу - срок реализации до 4 недель | ** поставка по индивидуальному согласованию | *** до исчерпания запасов

Режущий диск к станку для резки труб

ГРУППА: К

Диапазон [мм]	*	Код арт.		Ед.
22-168,3		1941267041	1	шт.

Внимание:

Предназначен для станка для резки труб с кодами: 1948183001, 1948267034.



Подпорка под трубу к станку для резки труб

ГРУППА: К

	*	Код арт.		Ед.
		1948267029	1	шт.



Фаскосниматель для труб

ГРУППА: К

Диапазон [мм]	*	Код арт.		Ед.
12-54		1948267015	1	шт.



Комплект инструментов - фаскосниматель и труборез

ГРУППА: К

Диапазон [мм]	*	Код арт.		Ед.
12-54	*	1948267023	1	к-т

В состав комплекта входит:

- 1948267025 - труборез роликовый для стальных труб 12-54 мм,
- 1948267015 - фаскосниматель 12-54 мм,
- 1941267129 - чемодан.



Комплект инструментов - пресс аккумуляторный KAN-therm Mini + пресс-клещи с профилем "М"









ГРУППА: К

Диапазон [мм]	*	Код арт.		Ед.
15-28		1936055009	1	шт.

В состав комплекта входит:

- 1936055008 - пресс аккумуляторный KAN-therm Mini - 1 шт.,
- 1936267278 - пресс-клещи SBM M15 - 1 шт.,
- 1936267279 - пресс-клещи SBM M18 - 1 шт.,
- 1936267280 - пресс-клещи SBM M22 - 1 шт.,
- 1967267051 - аккумулятор RAML1225 Li-Ion 10,8 V 2,5 Ah - 2 шт.,
- 1967267024 - зарядное устройство LGML1 ~230 В 35 Вт - 1 шт.,
- Чемодан.



 бухта  отрезок  трубы в тубусе  пакет  коробка  палета  новинка  скоро в продаже

* по специальному заказу - срок реализации до 4 недель | ** поставка по индивидуальному согласованию | *** до исчерпания запасов



Пресс электрический KAN-therm AC 3000

ГРУППА: К

Диапазон [мм]	*	Код арт.		Ед.
12-54		1936267239	1	шт.

Внимание:
Пресс продается в чемодане.



Пресс аккумуляторный KAN-therm DC 4000

ГРУППА: К

Диапазон [мм]	*	Код арт.		Ед.
12-54		1936267238	1	шт.

Внимание:
Пресс продается в чемодане в комплекте с аккумулятором и зарядным устройством.



Зарядное устройство для аккумуляторного пресса KAN-therm DC 4000

ГРУППА: К

Версия	*	Код арт.		Ед.
10,8-36 В		1936267267	1	шт.



Аккумулятор для аккумуляторного пресса KAN-therm DC 4000

ГРУППА: К

Версия	*	Код арт.		Ед.
18 В / 4 Ah		1936267266	1	шт.



Пресс-клещи с профилем "М" KAN-therm

ГРУППА: К

Размер [мм]	*	Код арт.		Ед.
12		1936267248	1	шт.
15		1936267249	1	шт.
18		1936267250	1	шт.
22		1936267251	1	шт.
28		1936267252	1	шт.
35		1936267253	1	шт.

Внимание:
Пресс-клещи совместимы с прессами KAN-therm: AC 3000, DC 4000.

бухта отрезок трубы в тубусе пакет коробка палета **N** новинка скоро в продаже

* по специальному заказу - срок реализации до 4 недель | ** поставка по индивидуальному согласованию | *** до исчерпания запасов

Пресс-кольцо с профилем "М" KAN-therm

ГРУППА: К

Размер [мм]	*	Код арт.		Ед.
42		1936267283	1	шт.
54		1936267284	1	шт.

Внимание:

Пресс-кольца с профилем "М" KAN-therm использовать с адаптером ZBS1 KAN-therm для приводов KAN-therm: AC 3000, DC 4000.



Адаптер ZBS1 для пресс-колец KAN-therm с профилем "М"

ГРУППА: К

Размер [мм]	*	Код арт.		Ед.
42 - 54		1936267285	1	шт.

Внимание:

Адаптер ZBS1 KAN-therm используется для приводов KAN-therm: AC 3000, DC 4000.



Пресс электрический REMS Power-Press ACC

ГРУППА: К

Диапазон [мм]	*	Код арт.		Ед.
12-54		1936267219	1	шт.

Внимание:

Пресс продается в комплекте с чемоданом.
Пресс-клещи в набор не входят



Пресс электрический REMS Power-Press SE Basic Pack

ГРУППА: К

Диапазон [мм]	*	Код арт.		Ед.
12-54		1936267160	1	шт.

Внимание:

Пресс продается в комплекте с чемоданом.
В комплект не входят пресс-клещи.



Пресс аккумуляторный REMS Akku-Press



ГРУППА: К

Диапазон [мм]	*	Код арт.		Ед.
12-54		1936267152	1	шт.

Внимание:

Пресс продается в чемодане в комплекте с аккумулятором и зарядным устройством.
Пресс-клещи в набор не входят.



 бухта  отрезок  трубы в тубусе  пакет  коробка  палета  новинка  скоро в продаже

* по специальному заказу - срок реализации до 4 недель | ** поставка по индивидуальному согласованию | *** до исчерпания запасов



Пресс-клещи с профилем "М" REMS

ГРУППА: К

Размер [мм]	*	Код арт.		Ед.
12		1948267046	1	шт.
15		1948267048	1	шт.
18		1948267052	1	шт.
22		1948267056	1	шт.
28		1948267061	1	шт.
35		1948267065	1	шт.
42		1948267067	1	шт.
54		1948267069	1	шт.

Внимание:

Пресс-клещи совместимы с прессами Power-Press SE, Akku-Press, Power-Press ACC.



Комплект пресс-клещей с профилем "М" REMS

ГРУППА: К

Диапазон [мм]	*	Код арт.		Ед.
42-54		1948267130	1	к-т

В состав комплекта входит:

- 1948267067 - пресс-клещи "М" для диаметра 42 мм,
- 1948267069 - пресс-клещи "М" для диаметра 54 мм,
- чемодан.

Пресс-клещи совместимы с прессами Power-Press SE, Akku-Press, Power-Press ACC.



Комплект инструментов REMS - пресс электрический Power-Press SE и пресс-клещи с профилем "М"

ГРУППА: К

Диапазон [мм]	*	Код арт.		Ед.
15-35		1948267033	1	к-т

В состав комплекта входит:

- 1936267160 - пресс электрический REMS Power-Press SE,
- 1948267048 - пресс-клещи "М" для диаметра 15 мм,
- 1948267052 - пресс-клещи "М" для диаметра 18 мм,
- 1948267056 - пресс-клещи "М" для диаметра 22 мм,
- 1948267061 - пресс-клещи "М" для диаметра 28 мм,
- 1948267065 - пресс-клещи "М" для диаметра 35 мм,
- чемодан.



Комплект инструментов Novopress - пресс аккумуляторный АСО103 ВТ и пресс-клещи с профилем "М"

ГРУППА: К

Диапазон [мм]	*	Код арт.		Ед.
15-28	*	1948055008	1	шт.

В состав комплекта входит:

- пресс аккумуляторный - 1 шт.,
- 1948267093 - Пресс-клещи M15 для пресса - 1 шт.,
- 1948267095 - Пресс-клещи M18 для пресса - 1 шт.,
- 1942121002 - Пресс-клещи M22 для пресса - 1 шт.,
- 1948267097 - Пресс-клещи M28 для пресса - 1 шт.,
- 1938267047 - Зарядное устройство - 1 шт.,
- 1938267002 - Аккумулятор 2 А-ч - 2 шт.,
- Чемодан.

Пресс электрический Novopress EFP203

ГРУППА: К

Диапазон [мм]	*	Код арт.		Ед.
12-54		1948267210	1	шт.

Внимание:

Пресс продается в комплекте с пластмассовым чемоданом.



Пресс аккумуляторный Novopress ACO203XL BT

ГРУППА: К

Диапазон [мм]	*	Код арт.		Ед.
12-108		1948267181	1	шт.


В состав комплекта входит:

- Пресс аккумуляторный - 1 шт.,
- Аккумулятор 18 В / 5,0 А·ч Li-Ion Milwaukee - 2 шт.,
- Зарядное устройство - 1 шт.,
- Смазка - 1 шт.,
- Чемодан пластмассовый.



Пресс-клещи PB2 с профилем "М" Novopress

ГРУППА: К

Размер [мм]	*	Код арт.		Ед.
12		1948267134	1	шт.
15		1948267135	1	шт.
18		1948267137	1	шт.
22		1948267139	1	шт.
28		1948267141	1	шт.
35		1948267143	1	шт.


Внимание:

Пресс-клещи совместимы с прессами EFP203 и ACO203XL.



Пресс-кольцо Snap On с профилем "М" Novopress

ГРУППА: К

Размер [мм]	*	Код арт.		Ед.
42		1948267119	1	шт.
54		1948267121	1	шт.
66,7	*	1948267089	1	шт.
76,1		1948267145	1	шт.
88,9		1948267044	1	шт.
108		1948267038	1	шт.

Внимание:

Пресс-кольцо для диаметров 66,7, 76,1 и 88,9 мм использовать с адаптером ZB221 для ACO203XL.
 Пресс-кольцо для диаметра 66,7 мм использовать с адаптером ZB323 для ECO301.
 Пресс-кольцо для диаметра 108 мм использовать с адаптером ZB221 и ZB222 для ACO203XL.





Пресс-кольцо HP Snap On для прессы Novopress ECO301, ACO203XL, EFP203

ГРУППА: К

Размер [мм]	*	Код арт.		Ед.
35	*	1948267124	1	шт.
42	*	1948267126	1	шт.
54	*	1948267128	1	шт.

Внимание:

Пресс-кольцо для диаметров 35 - 54 мм с прессом ECO301 использовать с адаптером ZB303.

Пресс-кольцо для диаметров 35 - 54 мм с прессом ACO203XL и EFP203 использовать с адаптером ZB203.

Не используйте пресс-клещи 54 с обжимными инструментами ACO203XL и EFP203 для соединения труб системы KAN-therm Inox (1.4404 и 1.4521) диаметром 54 мм.



Адаптер Novopress ZB203

ГРУППА: К

Диапазон [мм]	*	Код арт.		Ед.
35-54		1948267000	1	шт.

Внимание:

Адаптер для прессов EFP203 и ACO203XL.

ultraPRESS: 50-63 мм.

Steel & Inox: 35-54 мм.

Copper: 42-54 мм.



Адаптер Novopress ZB221

ГРУППА: К

Диапазон [мм]	*	Код арт.		Ед.
66,7-108		1948267005	1	шт.

Внимание:

Адаптер для прессы ACO203XL.

В случае диаметра 108 мм адаптер ZB221 служит для выполнения первого этапа обжима, а адаптер ZB222 - для второго этапа.



Адаптер Novopress ZB222

ГРУППА: К

Диапазон [мм]	*	Код арт.		Ед.
66,7-108		1948267007	1	шт.

Внимание:

Адаптер для прессы ACO203XL.

В случае диаметра 108 мм адаптер ZB221 служит для выполнения первого этапа обжима, а адаптер ZB222 - для второго этапа.



Пресс аккумуляторный Novopress ACO403

ГРУППА: К

Диапазон [мм]	*	Код арт.		Ед.
76,1-108		1948267209	1	шт.

В состав комплекта входит:

- Пресс аккумуляторный - 1 шт.,
- Аккумулятор 18 В / 5,0 А-ч Li-Ion Milwaukee - 2 шт.,
- Зарядное устройство - 1 шт.,
- Смазка - 1 шт.,
- Чемодан пластмассовый.

бухта отрезок трубы в тубусе пакет коробка палета новинка скоро в продаже

* по специальному заказу - срок реализации до 4 недель | ** поставка по индивидуальному согласованию | *** до исчерпания запасов

Пресс-кольцо НР с профилем "М" Novopress

ГРУППА: К

Размер [мм]	*	Код арт.		Ед.
76,1	*	1948267100	1	шт.
88,9	*	1948267102	1	шт.
108	*	1948267098	1	шт.

Внимание:

Пресс-кольцо совместимо с прессами АСО401 и АСО403.



 бухта  отрезок  трубы в тубусе  пакет  коробка  палета  новинка  скоро в продаже

* по специальному заказу - срок реализации до 4 недель | ** поставка по индивидуальному согласованию | *** до исчерпания запасов



Install the **future**



SYSTEM **KAN-therm**

Inox

Качество, эстетичность
и безопасность на долгие годы

CA 24/07

Ø **12-168,3** мм

Оглавление

SYSTEM **KAN-therm** Inox



Трубы	107
Фасонные части	109
Комплектующие	122
Инструмент	124

SYSTEM KAN-therm Inox

Трубы

Труба из нержавеющей стали 1.4404 - штанга

ГРУППА: Н

Размер [мм]	*	Код арт.			Ед.
12×1,0	***	1629194065	6	1014	м
15×1,0		1629194001	6	762	м
18×1,0		1629194002	6	366	м
22×1,2		1629194003	6	366	м
28×1,2		1629194004	6	222	м
35×1,5		1629194005	6	222	м
42×1,5		1629194006	6	114	м
54×1,5		1629194007	6	114	м
76,1×2,0		1629194008	6	144	м
88,9×2,0		1629194009	6	96	м
108×2,0		1629194000	6	78	м
139,7×2,0	**	1629194035	6	60	м
168,3×2,0	**	1629194036	6	54	м

Внимание:

Рабочее давление зависит от транспортируемой среды, диапазона диаметров и инструментов, которыми выполняются соединения:

- 15-168,3 мм до 16 бар (инструменты с пресс-клещами с профилем М). Не касается установок сжатого воздуха – смотрите условия эксплуатации в "Справочнике проектировщика и производителя работ".





Труба из нержавеющей стали 1.4301 - штанга

ГРУППА: Н

Размер [мм]	*	Код арт.			Ед.
15×1,0		1629194048	6	762	м
18×1,0		1629194049	6	366	м
22×1,2		1629194050	6	366	м
28×1,2		1629194051	6	222	м
35×1,5		1629194052	6	222	м
42×1,5		1629194053	6	114	м
54×1,5		1629194054	6	114	м
76,1×2,0		1629194055	6	144	м
88,9×2,0		1629194056	6	96	м
108×2,0		1629194047	6	78	м



 бухта
  отрезок
  трубы в тубусе
  пакет
  коробка
  палета
  новинка
  скоро в продаже

* по специальному заказу - срок реализации до 4 недель | ** поставка по индивидуальному согласованию | *** до исчерпания запасов



Труба из нержавеющей стали 1.4521 - штанга

ГРУППА: Н

Размер [мм]	*	Код арт.			Ед.
15×1,0		1629194021	6	762	м
18×1,0		1629194023	6	396	м
22×1,2		1629194025	6	366	м
28×1,2		1629194027	6	222	м
35×1,5		1629194029	6	222	м
42×1,5		1629194031	6	114	м
54×1,5		1629194033	6	114	м
76,1×2,0		1629194066	6	144	м
88,9×2,0		1629194067	6	96	м
108×2,0		1629194068	6	78	м

Внимание:

Рабочее давление зависит от транспортируемой среды, диапазона диаметров и инструментов, которыми выполняются соединения:

- 15-108 мм до 16 бар (инструменты с пресс-клещами с профилем М). Не касается установок сжатого воздуха – смотрите условия эксплуатации в "Справочнике проектировщика и производителя работ".

Фасонные части

Муфта соединительная РВ

ГРУППА: G

Размер [мм]	*	Код арт.			Ед.
12 Rp $\frac{3}{8}$ "	***	1609042026	10	50	шт.
12 Rp $\frac{1}{2}$ "	***	1609042025	10	50	шт.
15 Rp $\frac{1}{2}$ "		1609042000	10	130	шт.
15 Rp $\frac{3}{4}$ "		1609042001	10	90	шт.
18 Rp $\frac{1}{2}$ "		1609042002	10	120	шт.
18 Rp $\frac{3}{4}$ "		1609042003	10	80	шт.
22 Rp $\frac{1}{2}$ "		1609042005	10	100	шт.
22 Rp $\frac{3}{4}$ "		1609042006	10	100	шт.
22 Rp1"		1609042004	10	60	шт.
28 Rp $\frac{1}{2}$ "		1609042027	10	40	шт.
28 Rp $\frac{3}{4}$ "		1609042009	10	40	шт.
28 Rp1"		1609042007	10	60	шт.
28 Rp1 $\frac{1}{4}$ "		1609042008	10	30	шт.
35 Rp1"		1609042012	10	20	шт.
35 Rp1 $\frac{1}{4}$ "		1609042011	10	30	шт.
35 Rp1 $\frac{1}{2}$ "		1609042010	10	20	шт.
42 Rp1 $\frac{1}{4}$ "		1609042014	4	12	шт.
42 Rp1 $\frac{1}{2}$ "		1609042013	4	24	шт.
54 Rp1 $\frac{1}{2}$ "		1609042015	1	12	шт.
54 Rp2"		1609042016	4	12	шт.



Муфта соединительная РН

ГРУППА: G

Размер [мм]	*	Код арт.			Ед.
12 R $\frac{3}{8}$ "	***	1609045042	10	50	шт.
12 R $\frac{1}{2}$ "	***	1609045041	10	50	шт.
15 R $\frac{1}{2}$ "		1609045004	10	200	шт.
15 R $\frac{3}{4}$ "		1609045005	10	80	шт.
18 R $\frac{1}{2}$ "		1609045006	10	160	шт.
18 R $\frac{3}{4}$ "		1609045007	10	100	шт.
22 R $\frac{1}{2}$ "		1609045009	10	70	шт.
22 R $\frac{3}{4}$ "		1609045010	10	100	шт.
22 R1"		1609045008	10	60	шт.
28 R $\frac{3}{4}$ "		1609045013	10	50	шт.
28 R1"		1609045012	10	60	шт.
28 R1 $\frac{1}{4}$ "		1609045011	10	30	шт.
35 R1"		1609045015	10	40	шт.
35 R1 $\frac{1}{4}$ "		1609045016	5	40	шт.
35 R1 $\frac{1}{2}$ "		1609045014	10	20	шт.
42 R1 $\frac{1}{4}$ "		1609045018	4	12	шт.
42 R1 $\frac{1}{2}$ "		1609045017	4	24	шт.
54 R1 $\frac{1}{2}$ "		1609045019	4	16	шт.
54 R2"		1609045020	4	12	шт.
76,1 R2 $\frac{1}{2}$ "		1609045002	2	20	шт.
88,9 R3"		1609045003	-	2	шт.



 бухта  отрезок  трубы в тубусе  пакет  коробка  палета  новинка  скоро в продаже

* по специальному заказу - срок реализации до 4 недель | ** поставка по индивидуальному согласованию | *** до исчерпания запасов



Муфта соединительная Inox/Groove

ГРУППА: G

Размер [мм]	*	Код арт.			Ед.
28 / 33,7		1609042030	10	30	шт.
35 / 42,4		1609042031	10	30	шт.
42 / 48,3		1609042032	5	20	шт.
54 / 60,3		1609042033	5	15	шт.
76,1		1609042034	1	30	шт.
88,9		1609042035	2	30	шт.
108 / 114		1609042028	1	10	шт.



Муфта соединительная подвижная PB

ГРУППА: G

Размер [мм]	*	Код арт.			Ед.
22 Rp½"		1609042037	10	60	шт.
22 Rp¾"		1609042038	10	60	шт.
28 Rp½"		1609042039	10	40	шт.
28 Rp¾"		1609042040	10	40	шт.



Муфта соединительная разъемная PB

ГРУППА: G

Размер [мм]	*	Код арт.			Ед.
15 Rp½"		1609271000	2	60	шт.
15 Rp¾"		1609271001	2	40	шт.
18 Rp½"		1609271002	2	40	шт.
18 Rp¾"		1609271003	2	40	шт.
22 Rp¾"		1609271010	2	40	шт.
22 Rp1"		1609271004	2	30	шт.
28 R1"		1609271011	2	26	шт.
35 R1¼"		1609271012	1	20	шт.
42 R1½"		1609271013	2	8	шт.
54 Rp2"		1609271009	2	4	шт.



Муфта соединительная разъемная PH

ГРУППА: G

Размер [мм]	*	Код арт.			Ед.
15 R½"		1609272000	2	50	шт.
15 R¾"		1609272011	2	60	шт.
18 R½"		1609272012	2	60	шт.
18 R¾"		1609272003	2	60	шт.
22 R½"		1609272005	2	40	шт.
22 R¾"		1609272013	2	40	шт.
22 R1"		1609272004	2	30	шт.
28 R1"		1609272014	2	30	шт.
35 R1¼"		1609272015	2	16	шт.
42 R1½"		1609272009	2	12	шт.
54 R2"		1609272016	2	4	шт.

бухта
 отрезок
 трубы в тубусе
 пакет
 коробка
 палета
 новинка
 скоро в продаже

* по специальному заказу - срок реализации до 4 недель | ** поставка по индивидуальному согласованию | *** до исчерпания запасов

Муфта соединительная разъемная

ГРУППА: G

Размер [мм]	*	Код арт.			Ед.
15		1609271021	2	50	шт.
18		1609271022	2	60	шт.
22		1609271023	2	40	шт.
28		1609271024	2	30	шт.
35		1609271025	1	16	шт.
42		1609271026	2	12	шт.
54		1609271027	2	4	шт.



Муфта соединительная с накидной гайкой с плоским уплотнением

ГРУППА: G

Размер [мм]	*	Код арт.			Ед.
15 G $\frac{3}{4}$ "		1609271014	10	120	шт.
18 G $\frac{3}{4}$ "		1609271015	10	100	шт.
22 G1"		1609271016	10	60	шт.
28 G1 $\frac{1}{4}$ "		1609271017	10	40	шт.
35 G1 $\frac{1}{2}$ "		1609271018	4	32	шт.
42 G1 $\frac{1}{4}$ "		1609271019	4	12	шт.
54 G2 $\frac{3}{8}$ "		1609271020	4	8	шт.



Муфта

ГРУППА: G

Размер [мм]	*	Код арт.			Ед.
12	***	1609245002	10	70	шт.
15		1609245003	10	140	шт.
18		1609245004	10	140	шт.
22		1609245012	10	80	шт.
28		1609245013	10	60	шт.
35		1609245014	5	40	шт.
42		1609245015	4	24	шт.
54		1609245016	4	16	шт.
76,1		1609245010	4	24	шт.
88,9		1609245011	4	8	шт.
108		1609245000	2	10	шт.
139,7	**	1609245017	1	1	шт.
168,3	**	1609245018	1	1	шт.











Муфта подвижная

ГРУППА: G

Размер [мм]	*	Код арт.			Ед.
15		1609080001	10	140	шт.
18		1609080002	10	100	шт.
22		1609080003	10	60	шт.
28		1609080004	10	40	шт.
35		1609080005	5	20	шт.
42		1609080010	4	16	шт.
54		1609080007	2	8	шт.
76,1		1609080008	2	6	шт.
88,9		1609080009	2	10	шт.
108		1609080000	2	4	шт.



 бухта  отрезок  трубы в тубусе  пакет  коробка  палета  новинка  скоро в продаже

* по специальному заказу - срок реализации до 4 недель | ** поставка по индивидуальному согласованию | *** до исчерпания запасов



Отвод 90°

ГРУППА: G

Размер [мм]	*	Код арт.			Ед.
12	***	1609068149	10	70	шт.
15		1609068150	10	150	шт.
18		1609068151	10	90	шт.
22		1609068152	10	60	шт.
28		1609068115	5	30	шт.
35		1609068153	5	20	шт.
42		1609068154	2	8	шт.
54		1609068155	2	8	шт.
76,1		1609068125	2	10	шт.
88,9		1609068128	2	8	шт.
108		1609068107	2	4	шт.
139,7	**	1609068156	1	1	шт.
168,3	**	1609068157	1	1	шт.



Отвод nippleный 90°

ГРУППА: G

Размер [мм]	*	Код арт.			Ед.
15		1609068143	10	120	шт.
18		1609068144	10	60	шт.
22		1609068133	5	60	шт.
28		1609068145	5	30	шт.
35		1609068146	5	10	шт.
42		1609068147	2	8	шт.
54		1609068148	2	6	шт.
76,1		1609068139	2	10	шт.
88,9		1609068141	1	8	шт.
108		1609068130	2	4	шт.
N 139,7	*	1609068194	-	1	шт.
N 168,3	*	1609068195	-	1	шт.



Отвод 45°

ГРУППА: G

Размер [мм]	*	Код арт.			Ед.
15		1609068079	10	150	шт.
18		1609068080	10	120	шт.
22		1609068051	10	70	шт.
28		1609068052	10	40	шт.
35		1609068081	5	25	шт.
42		1609068082	2	16	шт.
54		1609068083	2	8	шт.
76,1		1609068057	-	2	шт.
88,9		1609068059	2	8	шт.
108		1609068048	2	6	шт.
139,7	**	1609068084	-	1	шт.
168,3	**	1609068085	1	1	шт.

бухта
 отрезок
 трубы в тубусе
 пакет
 коробка
 палета
 N новинка
 скоро в продаже

* по специальному заказу - срок реализации до 4 недель | ** поставка по индивидуальному согласованию | *** до исчерпания запасов

Отвод ниппельный 45°

ГРУППА: G

Размер [мм]	*	Код арт.			Ед.
15		1609068073	10	150	шт.
18		1609068074	10	120	шт.
22		1609068075	10	60	шт.
28		1609068076	10	40	шт.
35		1609068066	5	25	шт.
42		1609068077	4	16	шт.
54		1609068078	2	8	шт.
76,1		1609068070	2	12	шт.
88,9		1609068072	-	2	шт.
108		1609068061	2	4	шт.
N 139,7	*	1609068192	-	1	шт.
N 168,3	*	1609068193	-	1	шт.



Тройник

ГРУППА: G



Размер [мм]	*	Код арт.			Ед.
12	***	1609257045	10	60	шт.
15		1609257002	10	80	шт.
18		1609257046	10	40	шт.
22		1609257005	10	40	шт.
28		1609257047	5	25	шт.
35		1609257048	5	15	шт.
42		1609257049	4	8	шт.
54		1609257050	2	6	шт.
76,1		1609257010	2	8	шт.
88,9		1609257011	2	6	шт.
108		1609257000	2	2	шт.
139,7	**	1609257001	-	1	шт.
168,3	**	1609257003	-	1	шт.











Тройник переходной

ГРУППА: G



Размер [мм]	*	Код арт.			Ед.
18 / 15 / 18		1609260014	10	60	шт.
22 / 15 / 22		1609260046	10	50	шт.
22 / 18 / 22		1609260047	10	50	шт.
28 / 15 / 28		1609260048	5	30	шт.
28 / 18 / 28		1609260049	10	30	шт.
28 / 22 / 28		1609260050	5	30	шт.
35 / 15 / 35		1609260020	5	20	шт.
35 / 18 / 35		1609260021	5	20	шт.
35 / 22 / 35		1609260022	5	20	шт.
35 / 28 / 35		1609260051	5	20	шт.
42 / 22 / 42		1609260024	4	12	шт.
42 / 28 / 42		1609260052	4	12	шт.
42 / 35 / 42		1609260053	4	12	шт.
54 / 22 / 54		1609260054	2	8	шт.
54 / 28 / 54		1609260030	2	8	шт.
54 / 35 / 54		1609260055	2	8	шт.
54 / 42 / 54		1609260032	2	8	шт.
76,1 / 22 / 76,1		1609260035	2	12	шт.
76,1 / 28 / 76,1		1609260036	-	2	шт.
76,1 / 35 / 76,1		1609260037	2	10	шт.
76,1 / 42 / 76,1		1609260038	2	12	шт.
76,1 / 54 / 76,1		1609260039	1	4	шт.
88,9 / 22 / 88,9		1609260040	2	10	шт.
88,9 / 28 / 88,9		1609260041	-	2	шт.
88,9 / 35 / 88,9		1609260042	-	2	шт.
88,9 / 42 / 88,9		1609260043	2	8	шт.
88,9 / 54 / 88,9		1609260044	-	2	шт.
88,9 / 76,1 / 88,9		1609260045	2	2	шт.
108 / 22 / 108		1609260000	-	2	шт.
108 / 28 / 108		1609260001	2	6	шт.
108 / 35 / 108		1609260002	2	6	шт.
108 / 42 / 108		1609260003	-	2	шт.
108 / 54 / 108		1609260004	-	2	шт.
108 / 76,1 / 108		1609260005	-	2	шт.
108 / 88,9 / 108		1609260006	1	2	шт.
139,7 / 76,1 / 139,7	**	1609260008	1	1	шт.
139,7 / 88,9 / 139,7	**	1609260009	1	1	шт.
139,7 / 108 / 139,7	**	1609260007	1	1	шт.
168,3 / 76,1 / 168,3	**	1609260012	1	1	шт.
168,3 / 88,9 / 168,3	**	1609260013	1	1	шт.
168,3 / 108 / 168,3	**	1609260010	1	1	шт.
168,3 / 139,7 / 168,3	**	1609260011	1	1	шт.

 бухта
  отрезок
  трубы в тубусе
  пакет
  коробка
  палета
  новинка
  скоро в продаже

* по специальному заказу - срок реализации до 4 недель | ** поставка по индивидуальному согласованию | *** до исчерпания запасов

Переходник ниппельный

ГРУППА: G

Размер [мм]	*	Код арт.			Ед.
15 / 12	***	1609220000	10	200	шт.
18 / 15		1609221003	10	200	шт.
22 / 15		1609221023	10	140	шт.
22 / 18		1609221024	10	120	шт.
28 / 15		1609221025	10	70	шт.
28 / 18		1609221007	10	100	шт.
28 / 22		1609221026	10	80	шт.
35 / 15		1609221027	5	50	шт.
35 / 18		1609221028	5	50	шт.
35 / 22		1609221029	5	50	шт.
35 / 28		1609221030	5	60	шт.
42 / 15		1609221031	5	30	шт.
42 / 18		1609221032	5	30	шт.
42 / 22		1609221033	4	24	шт.
42 / 28		1609221034	4	24	шт.
42 / 35		1609221035	4	24	шт.
54 / 15		1609221036	4	16	шт.
54 / 18		1609221037	4	16	шт.
54 / 22		1609221015	4	16	шт.
54 / 28		1609221016	4	16	шт.
54 / 35		1609221038	4	16	шт.
54 / 42		1609221039	4	16	шт.
76,1 / 42		1609221019	1	12	шт.
76,1 / 54		1609221020	4	32	шт.
88,9 / 54		1609221021	4	24	шт.
88,9 / 76,1		1609221022	4	12	шт.
108 / 54		1609221000	2	2	шт.
108 / 76,1		1609221001	2	2	шт.
108 / 88,9		1609221002	2	10	шт.
139,7 / 88,9	**	1609221041	-	1	шт.
139,7 / 108	**	1609221040	1	1	шт.
168,3 / 88,9	**	1609221044	1	1	шт.
168,3 / 108	**	1609221042	1	1	шт.
168,3 / 139,7	**	1609221043	-	1	шт.








Отвод 90° РВ

ГРУППА: G

Размер [мм]	*	Код арт.			Ед.
15 Rp½"		1609068000	10	80	шт.
18 Rp½"		1609068001	10	90	шт.
22 Rp½"		1609068003	10	50	шт.
22 Rp¾"		1609068002	10	50	шт.
28 Rp½"		1609068009	5	30	шт.
28 Rp¾"		1609068005	5	30	шт.
28 Rp1"		1609068008	10	30	шт.
35 Rp½"		1609068011	5	10	шт.
35 Rp¾"		1609068007	5	10	шт.
35 Rp1"		1609068010	5	10	шт.
35 Rp1¼"		1609068012	5	10	шт.



 бухта  отрезок  трубы в тубусе  пакет  коробка  палета  новинка  скоро в продаже

* по специальному заказу - срок реализации до 4 недель | ** поставка по индивидуальному согласованию | *** до исчерпания запасов



Отвод ниппельный 90° РВ

ГРУППА: G

Размер [мм]	*	Код арт.			Ед.
15 Rp1/2"		1609068013	10	40	шт.



Отвод 90° РН

ГРУППА: G

Размер [мм]	*	Код арт.			Ед.
15 R1/2"		1609070000	10	80	шт.
18 R1/2"		1609070002	10	80	шт.
22 R3/4"		1609070004	10	60	шт.
28 R1"		1609070005	10	30	шт.
35 R1 1/4"		1609070006	5	20	шт.
42 R1 1/2"		1609070009	2	16	шт.
54 R2"		1609070010	2	8	шт.



Тройник РВ

ГРУППА: G



Размер [мм]	*	Код арт.			Ед.
15 Rp1/2"		1609257014	10	70	шт.
18 Rp1/2"		1609257015	10	50	шт.
18 Rp3/4"		1609257016	10	50	шт.
22 Rp1/2"		1609257017	10	40	шт.
22 Rp3/4"		1609257018	10	40	шт.
28 Rp1/2"		1609257038	5	30	шт.
28 Rp3/4"		1609257039	10	30	шт.
28 Rp1"		1609257019	5	30	шт.
35 Rp1/2"		1609257040	5	20	шт.
35 Rp3/4"		1609257041	5	20	шт.
35 Rp1"		1609257022	5	20	шт.
42 Rp1/2"		1609257027	4	16	шт.
42 Rp3/4"		1609257042	4	12	шт.
42 Rp1"		1609257026	4	12	шт.
54 Rp1/2"		1609257031	2	8	шт.
54 Rp3/4"		1609257044	2	8	шт.
54 Rp1"		1609257030	2	8	шт.
54 Rp2"		1609257043	2	6	шт.
76,1 Rp3/4"		1609257035	2	12	шт.
76,1 Rp2"		1609257034	2	10	шт.
88,9 Rp3/4"		1609257037	2	8	шт.
88,9 R2"		1609257036	-	2	шт.
108 Rp3/4"		1609257013	2	6	шт.
108 Rp2"		1609257012	2	6	шт.
N 139,7 Rp3/4"	*	1609257063	-	1	шт.
N 139,7 Rp2"	*	1609257064	-	1	шт.

бухта
 отрезок
 трубы в тубусе
 пакет
 коробка
 палета
 N новинка
 скоро в продаже

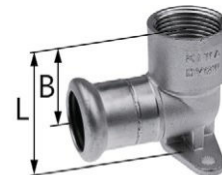
* по специальному заказу - срок реализации до 4 недель | ** поставка по индивидуальному согласованию | *** до исчерпания запасов

Отвод настенный с креплением РВ - L = 41 мм

ГРУППА: G



Размер [мм]	*	Код арт.			Ед.
15 Rp $\frac{1}{2}$ "		1609285009	10	90	шт.

Внимание:
В = 28 мм.

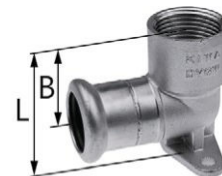


Отвод настенный с креплением РВ - L = 44 мм

ГРУППА: G



Размер [мм]	*	Код арт.			Ед.
18 Rp $\frac{1}{2}$ "		1609285002	10	80	шт.

Внимание:
В = 28 мм.




Отвод настенный с креплением РВ - L = 52 мм

ГРУППА: G


Размер [мм]	*	Код арт.			Ед.
22 Rp $\frac{3}{4}$ "		1609285003	10	50	шт.

Внимание:
В = 33 мм.




Отвод настенный с креплением РВ - L = 63 мм

ГРУППА: G



Размер [мм]	*	Код арт.			Ед.
15 Rp $\frac{1}{2}$ "		1609285004	20	40	шт.
18 Rp $\frac{1}{2}$ "		1609285007	20	40	шт.

Внимание:
Размер В = 28 мм.




Отвод настенный с креплением РВ - L = 64 мм

ГРУППА: G

Размер [мм]	*	Код арт.			Ед.
22 Rp $\frac{3}{4}$ "		1609285008	10	40	шт.

Внимание:
Размер В = 33 мм.





Компенсатор осевой сильфонный

ГРУППА: G

Размер [мм]	*	Код арт.			Ед.
N 15		1609037002	10	60	шт.
N 18		1609037004	10	60	шт.
N 22		1609037005	5	30	шт.
N 28		1609037007	4	20	шт.
N 35		1609037008	4	16	шт.
N 42		1609037010	2	6	шт.
N 54		1609037011	1	4	шт.

Внимание:

Гарантия предоставляется на 1000 рабочих циклов при использовании по назначению. Компенсатор предназначается только для компенсации осевых перемещений трубопровода.



Компенсатор осевой сильфонный

ГРУППА: G

Размер [мм]	*	Код арт.			Ед.
N 76,1		1609037013	2	8	шт.
N 88,9		1609037014	2	4	шт.
N 108		1609037000	2	6	шт.

Внимание:

Гарантия предоставляется на 1000 рабочих циклов при использовании по назначению. Компенсатор предназначается только для компенсации осевых перемещений трубопровода.



Отступ

ГРУППА: G

Размер [мм]	*	Код арт.			Ед.
15		1609178000	10	80	шт.
18		1609178001	10	50	шт.
22		1609178002	10	50	шт.
28		1609178003	10	20	шт.




Отвод 15°

ГРУППА: G

Размер [мм]	*	Код арт.			Ед.
28		1609011002	10	40	шт.
35		1609011003	5	15	шт.
42		1609011004	2	20	шт.
54		1609011005	1	6	шт.

Отвод 30°


ГРУППА: G

Размер [мм]	*	Код арт.			Ед.
28		1609011009	10	40	шт.
35		1609011008	4	12	шт.
42		1609011010	2	20	шт.
54		1609011011	1	8	шт.



Отвод 60°

ГРУППА: G

Размер [мм]	*	Код арт.			Ед.
28		1609011014	5	30	шт.
35		1609011015	4	12	шт.
42		1609011016	5	20	шт.
54		1609011017	2	6	шт.



Отвод 90°

ГРУППА: G

Размер [мм]	*	Код арт.			Ед.
15		1609011018	10	70	шт.
18		1609011019	10	50	шт.
22		1609011025	2	4	шт.
28		1609011026	5	20	шт.
35		1609011027	4	8	шт.
42		1609011028	2	4	шт.
54		1609011029	2	10	шт.



Заглушка

ГРУППА: G

Размер [мм]	*	Код арт.			Ед.
15		1609250002	20	80	шт.
18		1609250004	20	300	шт.
22		1609250006	10	150	шт.
28		1609250020	10	130	шт.
35		1609250010	5	75	шт.
42		1609250012	4	48	шт.
54		1609250021	1	24	шт.
76,1		1609250016	2	4	шт.
88,9		1609250018	2	4	шт.
108		1609250000	2	4	шт.





Кран шаровый

ГРУППА: G

Размер [мм]	*	Код арт.			Ед.
N 15		1609278000	1	25	шт.
N 18		1609278001	1	25	шт.
N 22		1609278002	1	15	шт.
N 28		1609278003	1	10	шт.
N 35		1609278004	1	10	шт.
N 42		1609278005	1	7	шт.
N 54		1609278006	1	5	шт.

Шар выполнен из нержавеющей стали 1.4401.
Рабочее давление максимум 16 бар.
Гарантия 5 лет.



Кран шаровый с накидной гайкой с плоским уплотнением

ГРУППА: G

Размер [мм]	*	Код арт.			Ед.
N 15 G3/4"		1609278007	1	25	шт.
N 18 G3/4"		1609278008	1	25	шт.
N 22 G3/4"		1609278009	1	15	шт.
N 28 G1 1/4"		1609278010	1	10	шт.
N 35 G1 1/2"		1609278011	1	10	шт.
N 42 G1 3/4"		1609278012	1	7	шт.
N 54 G2 1/4"		1609278013	1	5	шт.

Шар выполнен из нержавеющей стали 1.4401.
Рабочее давление максимум 16 бар.
Гарантия 5 лет.




Втулка фланцевая

ГРУППА: G

Размер [мм]	*	Код арт.			Ед.
15 R1 1/8"		1609090001	20	100	шт.
15 R1 1/2"		1609090000	20	100	шт.
18 R1 1/4"		1609090011	20	100	шт.
18 R1 1/2"		1609090010	20	100	шт.
22 R1 1/4"		1609090005	20	80	шт.
22 R1 1/2"		1609090004	20	80	шт.
22 R1 1/2"		1609090006	20	80	шт.
35 R2"		1609090007	10	30	шт.
42 R2 1/4"		1609090008	10	30	шт.
54 R2 3/4"		1609090012	5	20	шт.

Фланец PN16

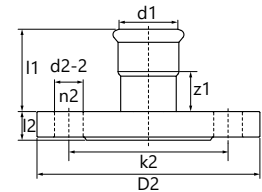
ГРУППА: G

Размер [мм]	*	Код арт.			Ед.
15 DN15		1609091004	1	15	шт.
18 DN15		1609091005	1	15	шт.
22 DN20		1609091006	1	12	шт.
28 DN25		1609091007	1	12	шт.
35 DN32		1609091001	1	6	шт.
42 DN40		1609091008	1	4	шт.
54 DN50		1609091009	1	2	шт.
76,1 DN65		1609091002	1	2	шт.
88,9 DN80		1609091003	1	2	шт.
108 DN100		1609091000	1	2	шт.

Внимание:

Плоской прокладкой следует укомплектовывать по своему усмотрению.

Код арт.	d1	l1	l2	z1	k2	D2	d2-2	n2
1609091004	15	43	13	23	65	95	14	4
1609091005	18	44	13	24	65	95	14	4
1609091006	22	45	14	24	75	105	14	4
1609091007	28	49	16	26	85	115	14	4
1609091001	35	51	17	26	100	140	18	4
1609091008	42	59	18	29	110	150	18	4
1609091009	54	69	18	34	125	165	18	4
1609091002	76,1	108	18	53	145	185	18	4
1609091003	88,9	127	20	64	160	200	18	8
1609091000	108	147	20	70	180	220	18	8



Фланец PN16

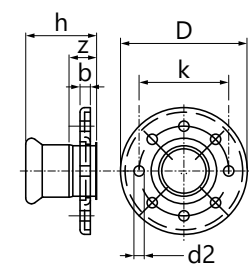
ГРУППА: G

Размер [мм]	*	Код арт.			Ед.
139,7 DN125	**	1609091010	1	1	шт.
168,3 DN150	**	1609091011	1	1	шт.

Внимание:

Плоской прокладкой следует укомплектовывать по своему усмотрению.

Код арт.	D	k	b	d2	h	z	n2
1609091010	250	210	22	18	138	41	8
1609091011	285	240	24	22	171	54	8



Комплекующие



Торцевые заглушки для труб, красные

ГРУППА: I

Размер [мм]	*	Код арт.		Ед.
N 15		2141183000	2000	шт.
N 18		2141183001	2000	шт.
N 22		2141183002	2000	шт.
N 28		2141183003	2000	шт.
N 35		2141183004	2000	шт.
N 42		2141183005	1000	шт.
N 54		2141183006	500	шт.



Прокладка O-Ring LBP EPDM Steel/Inox

ГРУППА: I

Размер [мм]	*	Код арт.			Ед.
12	*	1509182021	20	1000	шт.
15		1509182022	20	600	шт.
18		1509182023	20	500	шт.
22		1509182024	20	500	шт.
28		1509182025	20	400	шт.
35		1509182026	20	400	шт.
42		1509182027	20	300	шт.
54		1509182028	20	300	шт.

Внимание:

Уплотнительные прокладки O-Ring LBP EPDM могут быть использованы в системах KAN-therm Steel и Inox.



Прокладка O-Ring LBP FPM Viton Steel/Inox

ГРУППА: I

Размер [мм]	*	Код арт.			Ед.
15		1509182030	20	600	шт.
18		1509182029	20	500	шт.
22		1509182031	20	500	шт.
28		1509182032	20	400	шт.
35		1509182033	20	400	шт.
42		1509182034	20	300	шт.
54		1509182035	20	300	шт.

Внимание:

Уплотнительные прокладки O-Ring LBP FPM/Viton могут быть использованы в системах KAN-therm Steel и Inox.
Не применять в системах горячего водоснабжения.



Прокладка O-Ring EPDM Steel/Inox

ГРУППА: I

Размер [мм]	*	Код арт.			Ед.
76,1		1609182023	5	100	шт.
88,9		1609182024	5	100	шт.
108		1609182025	5	50	шт.
139,7		1609182016	-	1	шт.
168,3		1609182017	-	1	шт.

Уплотнительные кольца EPDM 76,1 - 108 могут применяться в системах KAN-therm Steel и Inox.
Прокладки типа O-Ring 66,7 применяются только для фасонных частей системы KAN-therm Steel.

бухта отрезок трубы в тубусе пакет коробка палета новинка скоро в продаже

* по специальному заказу - срок реализации до 4 недель | ** поставка по индивидуальному согласованию | *** до исчерпания запасов

Прокладка O-Ring FPM Viton Steel/Inox

ГРУППА: I

Размер [мм]	*	Код арт.			Ед.
76,1		1609182020	5	100	шт.
88,9		1609182021	5	100	шт.
108		1609182022	5	50	шт.
139,7	**	1609182018	-	1	шт.
168,3	**	1609182019	-	1	шт.



Внимание:

Уплотнительные кольца FPM 76,1 - 108 могут применяться в системах KAN-therm Steel и Inox.
Прокладки типа O-Ring 66,7 применяются только для фасонных частей системы KAN-therm Steel.
Не применять в системах горячего водоснабжения.



Прокладка плоская FPM Viton Steel/Inox

ГРУППА: I

Размер [мм]	*	Код арт.			Ед.
15-18		1509237000	20	500	шт.
22		1509237001	20	500	шт.
28		1509237002	20	400	шт.
35		1509237003	20	400	шт.
42		1509237004	20	300	шт.
54		1509237005	20	300	шт.

Внимание:

Плоские прокладки FPM/Viton могут быть использованы в системах KAN-therm Steel и Inox.
Прокладка для муфт разъемных, с накидной гайкой системы KAN-therm Steel и Inox.
Не применять в системах горячего водоснабжения.



Инструмент



Труборез роликовый для труб

ГРУППА: К

Диапазон [мм]	*	Код арт.		Ед.
12-54		1948267025	1	шт.
35-108		1948267027	1	шт.



Режущий диск к роликовому труборезу для труб

ГРУППА: К

Диапазон [мм]	*	Код арт.		Ед.
12-108		1941267037	1	шт.

Внимание:
Предназначен для роликовых труборезов с кодами: 1948267025, 1948267027.



Станок для резки труб

ГРУППА: К

Диапазон [мм]	*	Код арт.		Ед.
22-108		1948183001	1	шт.

Внимание:
Режущий диск входит в комплект.



Станок для резки труб

ГРУППА: К

Диапазон [мм]	*	Код арт.		Ед.
54-168,3		1948267034	1	шт.


Внимание:
Режущий диск не входит в комплект.

бухта отрезок трубы в тубусе пакет коробка палета новинка скоро в продаже

* по специальному заказу - срок реализации до 4 недель | ** поставка по индивидуальному согласованию | *** до исчерпания запасов

Режущий диск к станку для резки труб

ГРУППА: К

Диапазон [мм]	*	Код арт.		Ед.
22-168,3		1941267041	1	шт.

Внимание:

Предназначен для станка для резки труб с кодами: 1948183001, 1948267034.



Подпорка под трубу к станку для резки труб

ГРУППА: К

	*	Код арт.		Ед.
		1948267029	1	шт.



Фаскосниматель для труб

ГРУППА: К

Диапазон [мм]	*	Код арт.		Ед.
12-54		1948267015	1	шт.



Комплект инструментов - фаскосниматель и труборез

ГРУППА: К

Диапазон [мм]	*	Код арт.		Ед.
12-54	*	1948267023	1	к-т


В состав комплекта входит:

- 1948267025 - труборез роликовый для стальных труб 12-54 мм,
- 1948267015 - фаскосниматель 12-54 мм,
- 1941267129 - чемодан.



Комплект инструментов - пресс аккумуляторный KAN-therm Mini + пресс-клещи с профилем "М"









ГРУППА: К

Диапазон [мм]	*	Код арт.		Ед.
15-28		1936055009	1	шт.

В состав комплекта входит:

- 1936055008 - пресс аккумуляторный KAN-therm Mini - 1 шт.,
- 1936267278 - пресс-клещи SBM M15 - 1 шт.,
- 1936267279 - пресс-клещи SBM M18 - 1 шт.,
- 1936267280 - пресс-клещи SBM M22 - 1 шт.,
- 1967267051 - аккумулятор RAML1225 Li-Ion 10,8 V 2,5 Ah - 2 шт.,
- 1967267024 - зарядное устройство LGML1 ~230 В 35 Вт - 1 шт.,
- Чемодан.



 бухта  отрезок  трубы в тубусе  пакет  коробка  палета  новинка  скоро в продаже

* по специальному заказу - срок реализации до 4 недель | ** поставка по индивидуальному согласованию | *** до исчерпания запасов



Пресс электрический KAN-therm AC 3000

ГРУППА: К

Диапазон [мм]	*	Код арт.		Ед.
12-54		1936267239	1	шт.

Внимание:
Пресс продается в чемодане.



Пресс аккумуляторный KAN-therm DC 4000

ГРУППА: К

Диапазон [мм]	*	Код арт.		Ед.
12-54		1936267238	1	шт.

Внимание:
Пресс продается в чемодане в комплекте с аккумулятором и зарядным устройством.



Зарядное устройство для аккумуляторного пресса KAN-therm DC 4000

ГРУППА: К

Версия	*	Код арт.		Ед.
10,8-36 В		1936267267	1	шт.



Аккумулятор для аккумуляторного пресса KAN-therm DC 4000

ГРУППА: К

Версия	*	Код арт.		Ед.
18 В / 4 Ah		1936267266	1	шт.



Пресс-клещи с профилем "М" KAN-therm

ГРУППА: К

Размер [мм]	*	Код арт.		Ед.
12		1936267248	1	шт.
15		1936267249	1	шт.
18		1936267250	1	шт.
22		1936267251	1	шт.
28		1936267252	1	шт.
35		1936267253	1	шт.

Внимание:
Пресс-клещи совместимы с прессами KAN-therm: AC 3000, DC 4000.

бухта отрезок трубы в тубусе пакет коробка палета **N** новинка скоро в продаже

* по специальному заказу - срок реализации до 4 недель | ** поставка по индивидуальному согласованию | *** до исчерпания запасов

Пресс-кольцо с профилем "М" KAN-therm

ГРУППА: К

Размер [мм]	*	Код арт.		Ед.
42		1936267283	1	шт.
54		1936267284	1	шт.


Внимание:

Пресс-кольца с профилем "М" KAN-therm использовать с адаптером ZBS1 KAN-therm для приводов KAN-therm: AC 3000, DC 4000.



Адаптер ZBS1 для пресс-колец KAN-therm с профилем "М"

ГРУППА: К

Размер [мм]	*	Код арт.		Ед.
42 - 54		1936267285	1	шт.


Внимание:

Адаптер ZBS1 KAN-therm используется для приводов KAN-therm: AC 3000, DC 4000.



Пресс электрический REMS Power-Press ACC

ГРУППА: К

Диапазон [мм]	*	Код арт.		Ед.
12-54		1936267219	1	шт.


Внимание:

Пресс продается в комплекте с чемоданом.
Пресс-клещи в набор не входят



Пресс электрический REMS Power-Press SE Basic Pack

ГРУППА: К

Диапазон [мм]	*	Код арт.		Ед.
12-54		1936267160	1	шт.

Внимание:

Пресс продается в комплекте с чемоданом.
В комплект не входят пресс-клещи.



Пресс аккумуляторный REMS Akku-Press

ГРУППА: К

Диапазон [мм]	*	Код арт.		Ед.
12-54		1936267152	1	шт.

Внимание:

Пресс продается в чемодане в комплекте с аккумулятором и зарядным устройством.
Пресс-клещи в набор не входят.





Пресс-клещи с профилем "М" REMS

ГРУППА: К

Размер [мм]	*	Код арт.		Ед.
12		1948267046	1	шт.
15		1948267048	1	шт.
18		1948267052	1	шт.
22		1948267056	1	шт.
28		1948267061	1	шт.
35		1948267065	1	шт.
42		1948267067	1	шт.
54		1948267069	1	шт.

Внимание:

Пресс-клещи совместимы с прессами Power-Press SE, Akku-Press, Power-Press ACC.



Комплект пресс-клещей с профилем "М" REMS

ГРУППА: К

Диапазон [мм]	*	Код арт.		Ед.
42-54		1948267130	1	к-т

В состав комплекта входит:

- 1948267067 - пресс-клещи "М" для диаметра 42 мм,
- 1948267069 - пресс-клещи "М" для диаметра 54 мм,
- чемодан.

Пресс-клещи совместимы с прессами Power-Press SE, Akku-Press, Power-Press ACC.



Комплект инструментов REMS - пресс электрический Power-Press SE и пресс-клещи с профилем "М"

ГРУППА: К

Диапазон [мм]	*	Код арт.		Ед.
15-35		1948267033	1	к-т

В состав комплекта входит:

- 1936267160 - пресс электрический REMS Power-Press SE,
- 1948267048 - пресс-клещи "М" для диаметра 15 мм,
- 1948267052 - пресс-клещи "М" для диаметра 18 мм,
- 1948267056 - пресс-клещи "М" для диаметра 22 мм,
- 1948267061 - пресс-клещи "М" для диаметра 28 мм,
- 1948267065 - пресс-клещи "М" для диаметра 35 мм,
- чемодан.



Комплект инструментов Novopress - пресс аккумуляторный АСО103 ВТ и пресс-клещи с профилем "М"

ГРУППА: К


Диапазон [мм]	*	Код арт.		Ед.
15-28	*	1948055008	1	шт.

В состав комплекта входит:

- пресс аккумуляторный - 1 шт.,
- 1948267093 - Пресс-клещи М15 для пресса - 1 шт.,
- 1948267095 - Пресс-клещи М18 для пресса - 1 шт.,
- 1942121002 - Пресс-клещи М22 для пресса - 1 шт.,
- 1948267097 - Пресс-клещи М28 для пресса - 1 шт.,
- 1938267047 - Зарядное устройство - 1 шт.,
- 1938267002 - Аккумулятор 2 А-ч - 2 шт.,
- Чемодан.

Пресс электрический Novopress EFP203

ГРУППА: К

Диапазон [мм]	*	Код арт.		Ед.
12-54		1948267210	1	шт.


Внимание:

Пресс продается в комплекте с пластмассовым чемоданом.



Пресс аккумуляторный Novopress ACO203XL BT

ГРУППА: К

Диапазон [мм]	*	Код арт.		Ед.
12-108		1948267181	1	шт.


В состав комплекта входит:

- Пресс аккумуляторный - 1 шт.,
- Аккумулятор 18 В / 5,0 А·ч Li-Ion Milwaukee - 2 шт.,
- Зарядное устройство - 1 шт.,
- Смазка - 1 шт.,
- Чемодан пластмассовый.



Пресс-клещи RB2 с профилем "М" Novopress

ГРУППА: К

Размер [мм]	*	Код арт.		Ед.
12		1948267134	1	шт.
15		1948267135	1	шт.
18		1948267137	1	шт.
22		1948267139	1	шт.
28		1948267141	1	шт.
35		1948267143	1	шт.

Внимание:

Пресс-клещи совместимы с прессами EFP203 и ACO203XL.



Пресс-кольцо Snap On с профилем "М" Novopress

ГРУППА: К

Размер [мм]	*	Код арт.		Ед.
42		1948267119	1	шт.
54		1948267121	1	шт.
66,7	*	1948267089	1	шт.
76,1		1948267145	1	шт.
88,9		1948267044	1	шт.
108		1948267038	1	шт.

Внимание:

Пресс-кольцо для диаметров 66,7, 76,1 и 88,9 мм использовать с адаптером ZB221 для ACO203XL.
Пресс-кольцо для диаметра 66,7 мм использовать с адаптером ZB323 для ECO301.
Пресс-кольцо для диаметра 108 мм использовать с адаптером ZB221 и ZB222 для ACO203XL.





Пресс-кольцо HP Snap On для пресса Novopress ECO301, ACO203XL, EFP203

ГРУППА: К

Размер [мм]	*	Код арт.		Ед.
35	*	1948267124	1	шт.
42	*	1948267126	1	шт.
54	*	1948267128	1	шт.

Внимание:

Пресс-кольцо для диаметров 35 - 54 мм с прессом ECO301 использовать с адаптером ZB303.

Пресс-кольцо для диаметров 35 - 54 мм с прессом ACO203XL и EFP203 использовать с адаптером ZB203.

Не используйте пресс-клещи 54 с обжимными инструментами ACO203XL и EFP203 для соединения труб системы KAN-therm Inox (1.4404 и 1.4521) диаметром 54 мм.



Адаптер Novopress ZB203

ГРУППА: К

Диапазон [мм]	*	Код арт.		Ед.
35-54		1948267000	1	шт.

Внимание:

Адаптер для прессов EFP203 и ACO203XL.

ultraPRESS: 50-63 мм.

Steel & Inox: 35-54 мм.

Copper: 42-54 мм.



Адаптер Novopress ZB221

ГРУППА: К

Диапазон [мм]	*	Код арт.		Ед.
66,7-108		1948267005	1	шт.

Внимание:

Адаптер для пресса ACO203XL.

В случае диаметра 108 мм адаптер ZB221 служит для выполнения первого этапа обжима, а адаптер ZB222 - для второго этапа.



Адаптер Novopress ZB222

ГРУППА: К

Диапазон [мм]	*	Код арт.		Ед.
66,7-108		1948267007	1	шт.

Внимание:

Адаптер для пресса ACO203XL.

В случае диаметра 108 мм адаптер ZB221 служит для выполнения первого этапа обжима, а адаптер ZB222 - для второго этапа.



Пресс аккумуляторный Novopress ACO403

ГРУППА: К

Диапазон [мм]	*	Код арт.		Ед.
76,1-168,3		1948267209	1	шт.

В состав комплекта входит:

- Пресс аккумуляторный - 1 шт.,
- Аккумулятор 18 В / 5,0 А·ч Li-Ion Milwaukee - 2 шт.,
- Зарядное устройство - 1 шт.,
- Смазка - 1 шт.,
- Чемодан пластмассовый.

Пресс-кольцо НР с профилем "М" Novopress

ГРУППА: К

Размер [мм]	*	Код арт.		Ед.
76,1	*	1948267100	1	шт.
88,9	*	1948267102	1	шт.
108	*	1948267098	1	шт.
139,7		1948267071	1	шт.
168,3		1948267072	1	шт.

Внимание:

Пресс-кольцо совместимо с прессами АСО401 и АСО403.



 бухта  отрезок  трубы в тубусе  пакет  коробка  палета  новинка  скоро в продаже

* по специальному заказу - срок реализации до 4 недель | ** поставка по индивидуальному согласованию | *** до исчерпания запасов



Install the **future**



SYSTEM **KAN-therm**

Copper

Современный подход для
классических решений

CA 24/07

Ø **12-108** mm

Оглавление

SYSTEM **KAN-therm** Copper



Фасонные части	135
Комплектующие	148
Инструмент	149

SYSTEM KAN-therm Copper

Фасонные части

Муфта РВ

ГРУППА: Р

Размер [мм]	*	Код арт.			Ед.
12 Rp $\frac{3}{8}$ "		2265044000	5	250	шт.
12 Rp $\frac{1}{2}$ "		2265044001	5	150	шт.
15 Rp $\frac{3}{8}$ "		2265044002	5	175	шт.
15 Rp $\frac{1}{2}$ "		2265044003	10	150	шт.
15 Rp $\frac{3}{4}$ "		2265044004	5	100	шт.
18 Rp $\frac{1}{2}$ "		2265044005	5	100	шт.
18 Rp $\frac{3}{4}$ "		2265044006	5	100	шт.
22 Rp $\frac{1}{2}$ "		2265044007	5	100	шт.
22 Rp $\frac{3}{4}$ "		2265044008	5	75	шт.
22 Rp1"		2265044009	5	75	шт.
28 Rp $\frac{3}{4}$ "		2265044010	5	50	шт.
28 Rp1"		2265044011	5	50	шт.
28 Rp1 $\frac{1}{4}$ "		2265044012	5	50	шт.
35 Rp $\frac{3}{4}$ "		2265044018	5	50	шт.
35 Rp1"		2265044013	5	40	шт.
35 Rp1 $\frac{1}{4}$ "		2265044014	5	25	шт.
42 Rp1 $\frac{1}{4}$ "		2265044015	1	15	шт.
42 Rp1 $\frac{1}{2}$ "		2265044016	1	15	шт.
54 Rp2"		2265044017	1	8	шт.



Муфта соединительная ниппельная РВ

ГРУППА: Р

Размер [мм]	*	Код арт.			Ед.
15 Rp $\frac{1}{2}$ "		2265328000	10	150	шт.
18 Rp $\frac{1}{2}$ "		2265328001	10	150	шт.
18 Rp $\frac{3}{4}$ "		2265328002	10	100	шт.
22 Rp $\frac{1}{2}$ "		2265328003	10	100	шт.
22 Rp $\frac{3}{4}$ "		2265328004	10	100	шт.
28 Rp $\frac{3}{4}$ "		2265328005	5	75	шт.
28 Rp1"		2265328006	5	50	шт.
35 Rp1"		2265328007	5	50	шт.
35 Rp1 $\frac{1}{4}$ "		2265328008	1	15	шт.
42 Rp1 $\frac{1}{2}$ "		2265328009	1	15	шт.
54 Rp2"		2265328010	1	10	шт.





Муфта РН

ГРУППА: Р

Размер [мм]	*	Код арт.			Ед.
12 R $\frac{3}{8}$ "		2265045000	5	250	шт.
12 R $\frac{1}{2}$ "		2265045001	5	200	шт.
15 R $\frac{3}{8}$ "		2265045002	5	150	шт.
15 R $\frac{1}{2}$ "		2265045003	10	100	шт.
15 R $\frac{3}{4}$ "		2265045004	5	100	шт.
18 R $\frac{1}{2}$ "		2265045005	5	100	шт.
18 R $\frac{3}{4}$ "		2265045006	5	100	шт.
22 R $\frac{1}{2}$ "		2265045007	5	100	шт.
22 R $\frac{3}{4}$ "		2265045008	10	100	шт.
22 R1"		2265045009	5	75	шт.
28 R $\frac{3}{4}$ "		2265045010	5	75	шт.
28 R1"		2265045011	5	50	шт.
28 R1 $\frac{1}{4}$ "		2265045012	5	50	шт.
35 R1"		2265045013	5	50	шт.
35 R1 $\frac{1}{4}$ "		2265045014	5	50	шт.
42 R1 $\frac{1}{4}$ "		2265045015	1	20	шт.
42 R1 $\frac{1}{2}$ "		2265045016	1	15	шт.
54 R2"		2265045017	1	10	шт.
66,7 R2 $\frac{1}{2}$ "		2265045018	1	1	шт.
76,1 R2 $\frac{1}{2}$ "		2265045019	1	1	шт.
76,1 R3"		2265045020	1	1	шт.
88,9 R3"		2265045021	1	1	шт.
108 R4"		2265045022	1	1	шт.



Муфта соединительная ниппельная РН

ГРУППА: Р

Размер [мм]	*	Код арт.			Ед.
15 R $\frac{1}{2}$ "		2265329000	5	150	шт.
18 R $\frac{1}{2}$ "		2265329001	5	125	шт.
18 R $\frac{3}{4}$ "		2265329002	5	100	шт.
22 R $\frac{1}{2}$ "		2265329003	5	100	шт.
22 R $\frac{3}{4}$ "		2265329004	5	100	шт.
28 R1"		2265329005	5	50	шт.
35 R1 $\frac{1}{4}$ "		2265329006	1	40	шт.
42 R1 $\frac{1}{2}$ "		2265329007	1	20	шт.

бухта
 отрезок
 трубы в тубусе
 пакет
 коробка
 палета
 новинка
 скоро в продаже

* по специальному заказу - срок реализации до 4 недель | ** поставка по индивидуальному согласованию | *** до исчерпания запасов

Муфта соединительная с накидной гайкой РВ



ГРУППА: Р

Размер [мм]	*	Код арт.			Ед.
12 Rp $\frac{1}{2}$ "		2265119000	5	100	шт.
15 Rp $\frac{1}{2}$ "		2265119001	5	75	шт.
15 Rp $\frac{3}{4}$ "		2265119002	5	75	шт.
18 Rp $\frac{1}{2}$ "		2265119003	5	75	шт.
18 Rp $\frac{3}{4}$ "		2265119004	5	50	шт.
22 Rp $\frac{3}{4}$ "		2265119005	5	60	шт.
22 Rp1"		2265119006	5	50	шт.
28 Rp $\frac{3}{4}$ "		2265119011	5	40	шт.
28 Rp1"		2265119007	5	40	шт.
35 Rp1 $\frac{1}{4}$ "		2265119008	5	25	шт.
42 Rp1 $\frac{1}{2}$ "		2265119009	1	10	шт.
54 Rp2"		2265119010	1	5	шт.



Муфта соединительная с накидной гайкой РН



ГРУППА: Р

Размер [мм]	*	Код арт.			Ед.
12 R $\frac{3}{8}$ "		2265272000	5	100	шт.
12 R $\frac{1}{2}$ "		2265272001	5	75	шт.
15 R $\frac{1}{2}$ "		2265272002	5	50	шт.
15 R $\frac{3}{4}$ "		2265272003	5	50	шт.
18 R $\frac{1}{2}$ "		2265272004	5	50	шт.
18 R $\frac{3}{4}$ "		2265272005	5	50	шт.
22 R $\frac{1}{2}$ "		2265272006	5	50	шт.
22 R $\frac{3}{4}$ "		2265272007	5	50	шт.
22 R1"		2265272008	5	50	шт.
28 R $\frac{3}{4}$ "		2265272013	5	40	шт.
28 R1"		2265272009	5	25	шт.
35 R1 $\frac{1}{4}$ "		2265272010	5	25	шт.
42 R1 $\frac{1}{2}$ "		2265272011	1	10	шт.
54 R2"		2265272012	1	5	шт.









Муфта с накидной гайкой 90° РВ

ГРУППА: Р

Размер [мм]	*	Код арт.			Ед.
12 Rp $\frac{1}{2}$ "		2265069013	5	50	шт.
15 Rp $\frac{1}{2}$ "		2265069014	5	50	шт.
18 Rp $\frac{1}{2}$ "		2265069015	5	50	шт.
18 Rp $\frac{3}{4}$ "		2265069016	5	50	шт.
22 Rp $\frac{3}{4}$ "		2265069017	5	25	шт.
22 Rp1"		2265069018	5	25	шт.
28 Rp1"		2265069019	5	20	шт.



 бухта  отрезок  трубы в тубусе  пакет  коробка  палета  новинка  скоро в продаже

* по специальному заказу - срок реализации до 4 недель | ** поставка по индивидуальному согласованию | *** до исчерпания запасов



Муфта соединительная с накидной гайкой

ГРУППА: P

Размер [мм]	*	Код арт.			Ед.
15		2265065000	5	75	шт.
18		2265065001	5	75	шт.
22		2265065002	5	50	шт.
28		2265065003	5	25	шт.
35		2265065004	5	20	шт.
42		2265065005	1	10	шт.
54		2265065006	1	5	шт.



Муфта с накидной гайкой с плоским уплотнением PB

ГРУППА: P

Размер [мм]	*	Код арт.			Ед.
15 G $\frac{3}{4}$ "		2265105000	5	100	шт.
18 G $\frac{3}{4}$ "		2265105001	5	100	шт.
22 G1"		2265105002	5	75	шт.
28 G1 $\frac{1}{4}$ "		2265105003	5	50	шт.
35 G1 $\frac{1}{2}$ "		2265105004	5	40	шт.
42 G1 $\frac{3}{4}$ "		2265105005	5	15	шт.
54 G2 $\frac{3}{8}$ "		2265105006	1	1	шт.



Муфта MULTIPORT PB

ГРУППА: P

Размер [мм]	*	Код арт.			Ед.
66,7 Rp $\frac{1}{2}$ "		2265258012	1	1	шт.
76,1 Rp $\frac{1}{2}$ "		2265258013	1	1	шт.
88,9 Rp $\frac{3}{4}$ "		2265258014	1	1	шт.
108 Rp $\frac{3}{4}$ "		2265258015	1	1	шт.





Муфта

ГРУППА: P

Размер [мм]	*	Код арт.			Ед.
12		2265245000	10	150	шт.
15		2265245001	10	200	шт.
18		2265245002	10	150	шт.
22		2265245003	10	100	шт.
28		2265245004	5	50	шт.
35		2265245005	5	25	шт.
42		2265245006	1	10	шт.
54		2265245007	1	10	шт.
66,7		2265245008	1	1	шт.
76,1		2265245009	1	1	шт.
88,9		2265245010	1	1	шт.
108		2265245011	1	1	шт.

Муфта переходная

ГРУППА: P

Размер [мм]	*	Код арт.			Ед.
15 / 12		2265330000	10	150	шт.
22 / 15		2265330001	10	100	шт.
28 / 15		2265330006	10	80	шт.
28 / 22		2265330002	10	80	шт.
35 / 28		2265330003	5	15	шт.
42 / 35		2265330004	1	20	шт.
54 / 42		2265330005	1	10	шт.



Муфта надвижная

ГРУППА: P

Размер [мм]	*	Код арт.			Ед.
15		2265245013	5	75	шт.
18		2265245014	5	75	шт.
22		2265245015	5	50	шт.
28		2265245016	5	40	шт.
35		2265245017	5	25	шт.
42		2265245018	1	10	шт.
54		2265245019	1	10	шт.
66,7		2265245023	1	1	шт.
76,1		2265245020	1	1	шт.
88,9		2265245021	1	1	шт.
108		2265245022	1	1	шт.



Отвод 90°

ГРУППА: P

Размер [мм]	*	Код арт.			Ед.
12		2265302000	10	200	шт.
15		2265302001	10	150	шт.
18		2265302002	10	100	шт.
22		2265302003	10	50	шт.
28		2265302004	5	40	шт.
35		2265302005	5	25	шт.
42		2265302006	1	10	шт.
54		2265302007	1	8	шт.
66,7		2265302008	1	1	шт.
76,1		2265302009	1	1	шт.
88,9		2265302010	1	1	шт.
108		2265302011	1	1	шт.



 бухта
  отрезок
  трубы в тубусе
  пакет
  коробка
  палета
  новинка
  скоро в продаже

* по специальному заказу - срок реализации до 4 недель | ** поставка по индивидуальному согласованию | *** до исчерпания запасов



Отвод ниппельный 90°

ГРУППА: P

Размер [мм]	*	Код арт.			Ед.
12		2265326000	10	200	шт.
15		2265326001	10	150	шт.
18		2265326002	10	100	шт.
22		2265326003	10	50	шт.
28		2265326004	5	40	шт.
35		2265326005	5	20	шт.
42		2265326006	1	10	шт.
54		2265326007	1	8	шт.
66,7		2265326008	1	1	шт.
76,1		2265326009	1	1	шт.
88,9		2265326010	1	1	шт.
108		2265326011	1	1	шт.



Отвод 45°

ГРУППА: P

Размер [мм]	*	Код арт.			Ед.
12		2265303000	10	250	шт.
15		2265303001	10	200	шт.
18		2265303002	10	150	шт.
22		2265303003	10	100	шт.
28		2265303004	5	50	шт.
35		2265303005	5	25	шт.
42		2265303006	1	10	шт.
54		2265303007	1	5	шт.
66,7		2265303008	1	1	шт.
76,1		2265303009	1	1	шт.
88,9		2265303010	1	1	шт.
108		2265303011	1	1	шт.



Отвод ниппельный 45°

ГРУППА: P

Размер [мм]	*	Код арт.			Ед.
12		2265325000	10	250	шт.
15		2265325001	10	200	шт.
18		2265325002	10	150	шт.
22		2265325003	10	100	шт.
28		2265325004	5	50	шт.
35		2265325005	5	25	шт.
42		2265325006	1	10	шт.
54		2265325007	1	5	шт.
66,7		2265325008	1	1	шт.
76,1		2265325009	1	1	шт.
88,9		2265325010	1	1	шт.
108		2265325011	1	1	шт.

бухта
 отрезок
 трубы в тубусе
 пакет
 коробка
 палета
 новинка
 скоро в продаже

* по специальному заказу - срок реализации до 4 недель | ** поставка по индивидуальному согласованию | *** до исчерпания запасов

Тройник

ГРУППА: Р

Размер [мм]	*	Код арт.			Ед.
12		2265257001	10	150	шт.
15		2265257002	10	100	шт.
18		2265257003	10	50	шт.
22		2265257004	10	50	шт.
28		2265257005	5	25	шт.
35		2265257006	5	15	шт.
42		2265257007	1	10	шт.
54		2265257008	1	4	шт.
66,7		2265257009	1	1	шт.
76,1		2265257010	1	1	шт.
88,9		2265257011	1	1	шт.
108		2265257012	1	1	шт.



 бухта  отрезок  трубы в тубусе  пакет  коробка  палета  новинка  скоро в продаже

* по специальному заказу - срок реализации до 4 недель | ** поставка по индивидуальному согласованию | *** до исчерпания запасов



Тройник переходной

ГРУППА: Р



Размер [мм]	*	Код арт.			Ед.
12 / 15 / 12		2265260058	10	50	шт.
15 / 12 / 12		2265260043	10	100	шт.
15 / 12 / 15		2265260000	10	100	шт.
15 / 15 / 12		2265260035	10	100	шт.
15 / 18 / 15		2265260055	10	100	шт.
15 / 22 / 15		2265260056	10	50	шт.
18 / 12 / 18		2265260001	10	50	шт.
18 / 15 / 15		2265260044	10	50	шт.
18 / 15 / 18		2265260002	10	50	шт.
18 / 18 / 15		2265260036	10	50	шт.
22 / 12 / 22		2265260032	10	30	шт.
22 / 15 / 15		2265260045	10	50	шт.
22 / 15 / 18		2265260046	10	50	шт.
22 / 15 / 22		2265260003	10	50	шт.
22 / 18 / 18		2265260047	10	50	шт.
22 / 18 / 22		2265260004	10	50	шт.
22 / 22 / 15		2265260037	5	50	шт.
22 / 22 / 18		2265260038	10	50	шт.
22 / 28 / 22		2265260057	5	35	шт.
28 / 12 / 28		2265260033	5	30	шт.
28 / 15 / 22		2265260049	5	25	шт.
28 / 15 / 28		2265260005	5	25	шт.
28 / 18 / 28		2265260006	5	25	шт.
28 / 22 / 22		2265260048	5	25	шт.
28 / 22 / 28		2265260007	5	25	шт.
28 / 28 / 15		2265260040	5	25	шт.
28 / 28 / 22		2265260039	5	25	шт.
28 / 35 / 28		2265260054	5	15	шт.
35 / 15 / 35		2265260008	5	30	шт.
35 / 22 / 28		2265260050	5	15	шт.
35 / 22 / 35		2265260009	5	15	шт.
35 / 28 / 28		2265260051	5	15	шт.
35 / 28 / 35		2265260010	5	20	шт.
35 / 35 / 22		2265260041	5	15	шт.
35 / 35 / 28		2265260042	5	15	шт.
42 / 15 / 42		2265260011	1	10	шт.
42 / 22 / 42		2265260012	1	15	шт.
42 / 28 / 42		2265260013	1	5	шт.
42 / 35 / 35		2265260052	5	10	шт.
42 / 35 / 42		2265260014	1	8	шт.
54 / 22 / 54		2265260015	1	8	шт.
54 / 28 / 54		2265260016	1	5	шт.
54 / 35 / 54		2265260017	1	5	шт.
54 / 42 / 42		2265260053	1	8	шт.
54 / 42 / 54		2265260018	1	5	шт.

бухта
 отрезок
 трубы в тубусе
 пакет
 коробка
 палета
 новинка
 скоро в продаже

* по специальному заказу - срок реализации до 4 недель | ** поставка по индивидуальному согласованию | *** до исчерпания запасов

Тройник переходной



ГРУППА: P

Размер [мм]	*	Код арт.			Ед.
66,7 / 28 / 66,7		2265260034	1	1	шт.
66,7 / 35 / 66,7		2265260026	1	1	шт.
66,7 / 42 / 66,7		2265260025	1	1	шт.
66,7 / 54 / 66,7		2265260024	1	1	шт.
76,1 / 22 / 76,1		2265260027	1	1	шт.
76,1 / 28 / 76,1		2265260028	1	1	шт.
76,1 / 35 / 76,1		2265260019	1	1	шт.
76,1 / 42 / 76,1		2265260020	1	1	шт.
76,1 / 54 / 76,1		2265260021	1	1	шт.
88,9 / 54 / 88,9		2265260022	1	1	шт.
88,9 / 76,1 / 88,9		2265260023	1	1	шт.
108 / 66,7 / 108		2265260029	1	1	шт.
108 / 76,1 / 108		2265260030	1	1	шт.



Переходник ниппельный

ГРУППА: P

Размер [мм]	*	Код арт.			Ед.
15 / 12		2265221000	10	200	шт.
18 / 12		2265221001	10	200	шт.
18 / 15		2265221002	10	100	шт.
22 / 15		2265221003	10	100	шт.
22 / 18		2265221004	10	100	шт.
28 / 15		2265221005	10	100	шт.
28 / 18		2265221006	5	75	шт.
28 / 22		2265221007	10	100	шт.
35 / 22		2265221008	5	50	шт.
35 / 28		2265221009	5	40	шт.
42 / 22		2265221010	1	20	шт.
42 / 28		2265221011	1	20	шт.
42 / 35		2265221012	1	10	шт.
54 / 28		2265221013	1	10	шт.
54 / 35		2265221014	1	15	шт.
54 / 42		2265221015	1	10	шт.
66,7 / 35		2265221017	1	1	шт.
66,7 / 42		2265221018	1	1	шт.
66,7 / 54		2265221019	1	1	шт.
76,1 / 35		2265221020	1	1	шт.
76,1 / 42		2265221021	1	1	шт.
76,1 / 54		2265221022	1	1	шт.
76,1 / 66,7		2265221023	1	1	шт.
88,9 / 42		2265221024	1	1	шт.
88,9 / 54		2265221025	1	1	шт.
88,9 / 76,1		2265221026	1	1	шт.
108 / 42		2265221027	1	1	шт.
108 / 54		2265221028	1	1	шт.
108 / 76,1		2265221030	1	1	шт.
108 / 88,9		2265221031	1	1	шт.



 бухта
  отрезок
  трубы в тубусе
  пакет
  коробка
  палета
  новинка
  скоро в продаже

* по специальному заказу - срок реализации до 4 недель | ** поставка по индивидуальному согласованию | *** до исчерпания запасов



Отвод 90° RB

ГРУППА: P

Размер [мм]	*	Код арт.			Ед.
12 Rp ³ / ₈ "		2265069000	5	150	шт.
12 Rp ¹ / ₂ "		2265069001	5	100	шт.
15 Rp ³ / ₈ "		2265069002	5	100	шт.
15 Rp ¹ / ₂ "		2265069003	10	100	шт.
15 Rp ³ / ₄ "		2265069012	10	100	шт.
18 Rp ¹ / ₂ "		2265069004	5	75	шт.
18 Rp ³ / ₄ "		2265069005	5	75	шт.
22 Rp ¹ / ₂ "		2265069006	5	75	шт.
22 Rp ³ / ₄ "		2265069007	5	50	шт.
28 Rp1"		2265069008	5	40	шт.
35 Rp1 ¹ / ₄ "		2265069009	5	20	шт.
42 Rp1 ¹ / ₂ "		2265069010	1	10	шт.
54 Rp2"		2265069011	1	8	шт.



Отвод 90° RH

ГРУППА: P

Размер [мм]	*	Код арт.			Ед.
12 R ¹ / ₂ "		2265070001	5	150	шт.
15 R ³ / ₈ "		2265070002	5	100	шт.
15 R ¹ / ₂ "		2265070003	10	50	шт.
18 R ¹ / ₂ "		2265070004	5	25	шт.
18 R ³ / ₄ "		2265070005	5	75	шт.
22 R ³ / ₄ "		2265070006	5	25	шт.
28 R1"		2265070007	5	25	шт.
35 R1 ¹ / ₄ "		2265070008	5	20	шт.
42 R1 ¹ / ₂ "		2265070009	1	15	шт.
54 R2"		2265070010	1	10	шт.



Тройник RB

ГРУППА: P

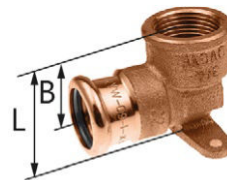
Размер [мм]	*	Код арт.			Ед.
12 Rp ¹ / ₂ "		2265258000	5	75	шт.
15 Rp ¹ / ₂ "		2265258001	5	50	шт.
18 Rp ¹ / ₂ "		2265258002	5	50	шт.
22 Rp ¹ / ₂ "		2265258003	5	50	шт.
22 Rp ³ / ₄ "		2265258004	5	40	шт.
28 Rp ¹ / ₂ "		2265258005	5	20	шт.
28 Rp ³ / ₄ "		2265258006	5	25	шт.
35 Rp ¹ / ₂ "		2265258007	5	15	шт.
42 Rp ¹ / ₂ "		2265258008	1	15	шт.
54 Rp ¹ / ₂ "		2265258009	1	5	шт.
76,1 Rp ¹ / ₂ "		2265258010	1	1	шт.
108 Rp ¹ / ₂ "		2265258011	1	1	шт.

Отвод настенный с креплением РВ - L = 35 мм

ГРУППА: Р

Размер [мм]	*	Код арт.			Ед.
12 Rp $\frac{1}{2}$ "		2265286000	5	50	шт.
15 Rp $\frac{1}{2}$ "		2265286001	10	80	шт.

Внимание:
2265286000: Размер В = 25 мм.
2265286001: Размер В = 20 мм.

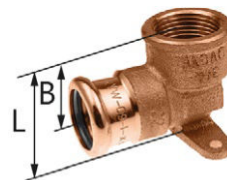


Отвод настенный с креплением РВ - L = 39 мм

ГРУППА: Р

Размер [мм]	*	Код арт.			Ед.
18 Rp $\frac{1}{2}$ "		2265286002	5	50	шт.

Внимание:
Размер В = 24 мм.




Отвод настенный с креплением РВ - L = 45 мм

ГРУППА: Р

Размер [мм]	*	Код арт.			Ед.
22 Rp $\frac{3}{4}$ "		2265286003	5	50	шт.

Внимание:
Размер В = 27 мм.

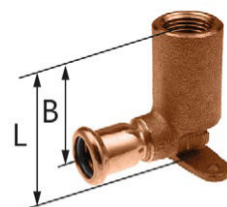


Отвод настенный с креплением РВ - L = 56 мм

ГРУППА: Р

Размер [мм]	*	Код арт.			Ед.
15 Rp $\frac{1}{2}$ "		2265286004	5	40	шт.

Внимание:
Размер В = 48 мм.



Плитка монтажная с выступом металлическая с настенными отводами РВ - L = 153 мм

ГРУППА: Р

Размер [мм]	*	Код арт.			Ед.
15 Rp $\frac{1}{2}$ "		2265286006	5	10	шт.

Внимание:
Размер А = 39 мм.





Плитка монтажная с выступом металлическая с настенными отводами РВ - L = 120 мм

ГРУППА: Р

Размер [мм]	*	Код арт.			Ед.
12 Rp $\frac{3}{8}$ "		2265286005	5	10	шт.

Внимание:
Размер А = 45 мм.



Отступ 180°

ГРУППА: Р

Размер [мм]	*	Код арт.			Ед.
15		2265022000	5	75	шт.
18		2265022001	10	40	шт.
22		2265022002	5	30	шт.



Отступ ниппельный

ГРУППА: Р

Размер [мм]	*	Код арт.			Ед.
15		2265022003	5	50	шт.
18		2265022004	5	50	шт.
22		2265022005	5	20	шт.



Отступ

ГРУППА: Р

Размер [мм]	*	Код арт.			Ед.
15		2265022006	10	50	шт.
18		2265022007	10	50	шт.
22		2265022008	10	40	шт.



Отвод 90°

ГРУППА: Р

Размер [мм]	*	Код арт.			Ед.
15		2265011000	20	80	шт.
22		2265011001	10	30	шт.
28		2265011002	10	20	шт.

бухта отрезок трубы в тубусе пакет коробка палета новинка скоро в продаже

* по специальному заказу - срок реализации до 4 недель | ** поставка по индивидуальному согласованию | *** до исчерпания запасов

Заглушка



ГРУППА: P

Размер [мм]	*	Код арт.			Ед.
12		2265250009	10	350	шт.
15		2265250000	10	250	шт.
18		2265250001	10	200	шт.
22		2265250002	10	150	шт.
28		2265250003	5	75	шт.
35		2265250004	2	40	шт.
42		2265250005	1	20	шт.
54		2265250006	1	15	шт.
66,7		2265250010	1	1	шт.
76,1		2265250007	1	1	шт.
88,9		2265250011	1	1	шт.
108		2265250008	1	1	шт.

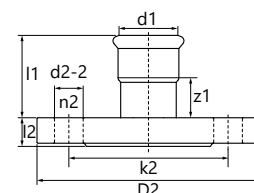


Фланец PN16

ГРУППА: P



Размер [мм]	*	Код арт.			Ед.
66,7 DN65		2265091000	1	1	шт.
76,1 DN65		2265091004	1	1	шт.
76,1 DN80		2265091001	1	1	шт.
88,9 DN80		2265091002	1	1	шт.
108 DN100		2265091003	1	1	шт.

Код арт.	d1	l1	l2	z1	k2	D2	d2-2	n2
2265091000	66,7	84	19	34	145	185	18	4
2265091004	76,1	84	19	34	145	185	18	4
2265091001	76,1	84	19	34	160	200	18	8
2265091002	88,9	92	21	30	160	200	18	8
2265091003	108	103	23	36	160	220	18	8

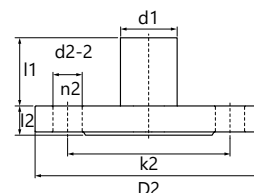






Фланец nippleный PN16

ГРУППА: P

Размер [мм]	*	Код арт.			Ед.
66,7 DN65		2265091005	1	1	шт.
76,1 DN80		2265091006	1	1	шт.
108 DN100		2265091007	1	1	шт.

Код арт.	d1	l1	l2	k2	D2	d2-2	n2
2265091005	66,7	93	19	145	185	18	4
2265091006	76,1	94	19	160	200	18	8
2265091007	108	118	23	180	220	18	8



 бухта  отрезок  трубы в тубусе  пакет  коробка  палета  новинка  скоро в продаже

* по специальному заказу - срок реализации до 4 недель | ** поставка по индивидуальному согласованию | *** до исчерпания запасов

Комплектующие



Прокладка O-Ring EPDM Copper

ГРУППА: P

Размер [мм]	*	Код арт.			Ед.
12		2265182005	20	1000	шт.
15		2265182006	20	600	шт.
18		2265182007	20	500	шт.
22		2265182008	20	500	шт.
28		2265182009	20	400	шт.
35		2265182010	20	400	шт.
42		2265182011	20	300	шт.
54		2265182012	20	-	шт.
66,7		2265182004	5	-	шт.
76,1		2265182001	5	-	шт.
88,9		2265182002	5	-	шт.
108		2265182003	5	-	шт.



Прокладка O-Ring FPM Copper

ГРУППА: P

Размер [мм]	*	Код арт.			Ед.
12		2265182013	20	1000	шт.
15		2265182014	20	600	шт.
18		2265182015	20	500	шт.
22		2265182016	20	500	шт.
28		2265182017	20	400	шт.
35		2265182018	20	400	шт.
42		2265182019	20	300	шт.
54		2265182020	20	300	шт.

бухта
 отрезок
 трубы в тубусе
 пакет
 коробка
 палета
 новинка
 скоро в продаже

* по специальному заказу - срок реализации до 4 недель | ** поставка по индивидуальному согласованию | *** до исчерпания запасов

Инструмент

Труборез роликовый для труб


ГРУППА: К

Диапазон [мм]	*	Код арт.		Ед.
12-54		1948267025	1	шт.
35-108		1948267027	1	шт.



Режущий диск к роликовому труборезу для труб

ГРУППА: К

Диапазон [мм]	*	Код арт.		Ед.
12-108		1941267037	1	шт.

Внимание:

Предназначен для роликовых труборезов с кодами: 1948267025, 1948267027.



Станок для резки труб

ГРУППА: К

Диапазон [мм]	*	Код арт.		Ед.
22-108		1948183001	1	шт.

Внимание:

Режущий диск входит в комплект.



Режущий диск к станку для резки труб

ГРУППА: К

Диапазон [мм]	*	Код арт.		Ед.
22-108		1941267041	1	шт.

Внимание:

Предназначен для станка для резки труб с кодами: 1948183001, 1948267034.





Фаскосниматель для труб

ГРУППА: К

Диапазон [мм]	*	Код арт.		Ед.
12-54		1905267012	1	шт.



Комплект инструментов - пресс аккумуляторный KAN-therm Mini + пресс-клещи с профилем "M"

ГРУППА: К

Диапазон [мм]	*	Код арт.		Ед.
15-28		1936055009	1	шт.

В состав комплекта входит:

- 1936055008 - пресс аккумуляторный KAN-therm Mini - 1 шт.,
- 1936267278 - пресс-клещи SBM M15 - 1 шт.,
- 1936267279 - пресс-клещи SBM M18 - 1 шт.,
- 1936267280 - пресс-клещи SBM M22 - 1 шт.,
- 1967267051 - аккумулятор RAML1225 Li-Ion 10,8 V 2,5 Ah - 2 шт.,
- 1967267024 - зарядное устройство LGML1 ~230 В 35 Вт - 1 шт.,
- Чемодан.



Пресс электрический KAN-therm AC 3000

ГРУППА: К

Диапазон [мм]	*	Код арт.		Ед.
15-54		1936267239	1	шт.

Внимание:

Пресс продается в чемодане.



Пресс аккумуляторный KAN-therm DC 4000

ГРУППА: К

Диапазон [мм]	*	Код арт.		Ед.
15-54		1936267238	1	шт.

Внимание:

Пресс продается в чемодане в комплекте с аккумулятором и зарядным устройством.



Зарядное устройство для аккумуляторного пресса KAN-therm DC 4000


ГРУППА: К

Версия	*	Код арт.		Ед.
10,8-36 В		1936267267	1	шт.

бухта отрезок трубы в тубусе пакет коробка палета новинка скоро в продаже


* по специальному заказу - срок реализации до 4 недель | ** поставка по индивидуальному согласованию | *** до исчерпания запасов

Аккумулятор для аккумуляторного пресса KAN-therm DC 4000 ГРУППА: К

Версия	*	Код арт.		Ед.
18 В / 4 Ah		1936267266	1	шт.



Пресс-клещи с профилем "М" KAN-therm ГРУППА: К

Размер [мм]	*	Код арт.		Ед.
15		1936267249	1	шт.
18		1936267250	1	шт.
22		1936267251	1	шт.
28		1936267252	1	шт.
35		1936267253	1	шт.



Внимание:

Пресс-клещи совместимы с прессами KAN-therm: AC 3000, DC 4000.

Пресс-кольцо с профилем "М" KAN-therm ГРУППА: К

Размер [мм]	*	Код арт.		Ед.
42		1936267283	1	шт.
54		1936267284	1	шт.



Внимание:

Пресс-кольца с профилем "М" KAN-therm использовать с адаптером ZBS1 KAN-therm для приводов KAN-therm: AC 3000, DC 4000.

Адаптер ZBS1 для пресс-колец KAN-therm с профилем "М" ГРУППА: К

Размер [мм]	*	Код арт.		Ед.
42 - 54		1936267285	1	шт.

Внимание:

Адаптер ZBS1 KAN-therm используется для приводов KAN-therm: AC 3000, DC 4000.









Пресс электрический REMS Power-Press ACC ГРУППА: К

Диапазон [мм]	*	Код арт.		Ед.
12-54		1936267219	1	шт.

Внимание:

Пресс продается в комплекте с чемоданом.
Пресс-клещи в набор не входят



 бухта  отрезок  трубы в тубусе  пакет  коробка  палета  новинка  скоро в продаже

* по специальному заказу - срок реализации до 4 недель | ** поставка по индивидуальному согласованию | *** до исчерпания запасов



Пресс электрический REMS Power-Press SE Basic Pack

ГРУППА: К

Диапазон [мм]	*	Код арт.		Ед.
12-54		1936267160	1	шт.

Внимание:
Пресс продается в комплекте с чемоданом.
В комплект не входят пресс-клещи.



Пресс аккумуляторный REMS Akku-Press

ГРУППА: К

Диапазон [мм]	*	Код арт.		Ед.
12-54		1936267152	1	шт.

Внимание:
Пресс продается в чемодане в комплекте с аккумулятором и зарядным устройством.
Пресс-клещи в набор не входят.



Пресс-клещи с профилем "М" REMS

ГРУППА: К

Размер [мм]	*	Код арт.		Ед.
12		1948267046	1	шт.
15		1948267048	1	шт.
18		1948267052	1	шт.
22		1948267056	1	шт.
28		1948267061	1	шт.
35		1948267065	1	шт.
42		1948267067	1	шт.
54		1948267069	1	шт.

Внимание:
Пресс-клещи совместимы с прессами Power-Press SE, Akku-Press, Power-Press ACC.



Комплект инструментов Novopress - пресс аккумуляторный АСО103 ВТ и пресс-клещи с профилем "М"

ГРУППА: К

Диапазон [мм]	*	Код арт.		Ед.
15-28	*	1948055008	1	шт.

В состав комплекта входит:

- пресс аккумуляторный - 1 шт.,
- 1948267093 - Пресс-клещи М15 для пресса - 1 шт.,
- 1948267095 - Пресс-клещи М18 для пресса - 1 шт.,
- 1942121002 - Пресс-клещи М22 для пресса - 1 шт.,
- 1948267097 - Пресс-клещи М28 для пресса - 1 шт.,
- 1938267047 - Зарядное устройство - 1 шт.,
- 1938267002 - Аккумулятор 2 А-ч - 2 шт.,
- Чемодан.

Пресс электрический Novopress EFP203

ГРУППА: К

Диапазон [мм]	*	Код арт.		Ед.
12-54		1948267210	1	шт.

Внимание:

Пресс продается в комплекте с пластмассовым чемоданом.



Пресс аккумуляторный Novopress ACO203XL BT

ГРУППА: К

Диапазон [мм]	*	Код арт.		Ед.
12-108		1948267181	1	шт.


В состав комплекта входит:

- Пресс аккумуляторный - 1 шт.,
- Аккумулятор 18 В / 5,0 А·ч Li-Ion Milwaukee - 2 шт.,
- Зарядное устройство - 1 шт.,
- Смазка - 1 шт.,
- Чемодан пластмассовый.



Пресс-клещи RB2 с профилем "М" Novopress

ГРУППА: К

Размер [мм]	*	Код арт.		Ед.
12		1948267134	1	шт.
15		1948267135	1	шт.
18		1948267137	1	шт.
22		1948267139	1	шт.
28		1948267141	1	шт.
35		1948267143	1	шт.


Внимание:

Пресс-клещи совместимы с прессами EFP203 и ACO203XL.



Пресс-кольцо Snap On с профилем "М" Novopress

ГРУППА: К

Размер [мм]	*	Код арт.		Ед.
42		1948267119	1	шт.
54		1948267121	1	шт.
66,7	*	1948267089	1	шт.
76,1		1948267145	1	шт.
88,9		1948267044	1	шт.
108×1,5		1905267017	1	шт.
108×2,0		1948267038	1	шт.

Внимание:

Пресс-кольцо для диаметров 66,7, 76,1 и 88,9 мм использовать с адаптером ZB221 для ACO203XL.

Пресс-кольцо для диаметра 66,7 мм использовать с адаптером ZB323 для ECO301.

Пресс-кольцо для диаметра 108 мм использовать с адаптером ZB221 и ZB222 для ACO203XL.





Адаптер Novopress ZB203

ГРУППА: К

Диапазон [мм]	*	Код арт.		Ед.
42-54		1948267000	1	шт.

Внимание:
Адаптер для прессов EFP203 и ACO203XL.
ultraPRESS: 50-63 мм.
Steel & Inox: 35-54 мм.
Copper: 42-54 мм.



Адаптер Novopress ZB221

ГРУППА: К

Диапазон [мм]	*	Код арт.		Ед.
66,7-108		1948267005	1	шт.

Внимание:
Адаптер для пресса ACO203XL.
В случае диаметра 108 мм адаптер ZB221 служит для выполнения первого этапа обжима, а адаптер ZB222 - для второго этапа.



Адаптер Novopress ZB222

ГРУППА: К

Диапазон [мм]	*	Код арт.		Ед.
66,7-108		1948267007	1	шт.

Внимание:
Адаптер для пресса ACO203XL.
В случае диаметра 108 мм адаптер ZB221 служит для выполнения первого этапа обжима, а адаптер ZB222 - для второго этапа.



Install the **future**



SYSTEM **KAN-therm**

Панельное отопление и охлаждение

Комфорт и экономия

CA 24/07

Оглавление

Панельное отопление и охлаждение в системе **KAN-therm**

Настенное/потолочное отопление и охлаждение	157
Напольное/настенное отопление и охлаждение	160
Tasker - система крепления труб	164
Rail - система крепления труб	167
Profil - система крепления труб	168
TBS - система крепления труб	169
NET - система крепления труб	170
Комплектующие для напольного отопления	172
Распределители и комплектующие к ним	175
Шкафы для напольного отопления	195
Basic+ - элементы автоматики	197
Smart - элементы автоматики	201
Регуляторы и дополнительная арматура, инструмент	204

Панельное отопление и охлаждение в системе KAN-therm

Настенное/потолочное отопление и охлаждение

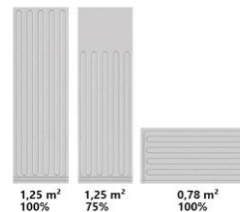
Стеновая греющая панель с трубой РВ 8×1

ГРУППА: А

Размер [мм]	*	Код арт.		Ед.
2000×625 (100%)	*	1800188022	1	М ²
2000×625 (75%)	*	1800188023	1	М ²
2000×310 (100%)	*	1800188024	1	М ²
2000×310 (75%)	*	1800188025	1	М ²
1000×625 (100%)	*	1800188026	1	М ²
625×1250 (100%)	*	1800188027	1	М ²

Внимание:

В процентах задается величина полезной греющей поверхности.



Покрывающая панель

ГРУППА: А

Размер [мм]	*	Код арт.		Ед.
2000×625	*	1800188020	1	М ²



Панель с пазами

ГРУППА: А

Размер [мм]	*	Код арт.		Ед.
2000×625	*	1800188021	1	М ²



Полиуретановый клей

ГРУППА: А

Объем	*	Код арт.		Ед.
310 мл	*	1800183002	1	шт.



 бухта  отрезок  трубы в тубусе  пакет  коробка  палета  новинка  скоро в продаже


* по специальному заказу - срок реализации до 4 недель | ** поставка по индивидуальному согласованию | *** до исчерпания запасов



Направляющая дуга для трубы 8×1

ГРУППА: А

Размер [мм]	*	Код арт.			Ед.
8×1		1800011000	100	3000	шт.



Шина для фиксации труб 8×1

ГРУППА: А

Размер [м]	*	Код арт.			Ед.
2		1800209031	2	100	м



Труба РВ с защитой EVOH серая - бухта

ГРУППА: С

Размер [мм]	*	Код арт.			Ед.
8×1,0		1829197016	600	8400	м

Внимание:
Класс применения 4; 10 бар.



Тройник латунный ultraPRESS/Click

ГРУППА: F

Размер [мм]	*	Код арт.			Ед.
16×8×16		1809257000	5	60	шт.



Муфта латунная ultraPRESS/Click

ГРУППА: F

Размер [мм]	*	Код арт.			Ед.
16×8		1809042001	20	200	шт.

бухта отрезок трубы в тубусе пакет коробка палета новинка скоро в продаже

* по специальному заказу - срок реализации до 4 недель | ** поставка по индивидуальному согласованию | *** до исчерпания запасов

Муфта латунная конусная никелированная Click

ГРУППА: F

Размер [мм]	*	Код арт.			Ед.
8×1 / G¾"		1809271000	15	150	шт.



Муфта латунная прямая Click

ГРУППА: F

Размер [мм]	*	Код арт.			Ед.
8×1		1809042000	20	200	шт.



Напольное/настенное отопление и охлаждение



Труба bluePERT - бухта

ГРУППА: С

Размер [мм]	*	Код арт.			Ед.
12×2,0	***	1829198152	80	1600	м
12×2,0		1829198153	200	4000	м
14×2,0		1829198182	600	3000	м
N 16×2,0		1829198206	60	3360	м
N 16×2,0		1829198207	120	2400	м
16×2,0		1829198175	200	3000	м
N 16×2,0		1829198208	240	3600	м
N 16×2,0		1829198209	480	3360	м
16×2,0		1829198183	600	2400	м
N 18×2,0		1829198210	60	2400	м
N 18×2,0		1829198211	120	1800	м
18×2,0		1829198176	200	3000	м
N 18×2,0		1829198212	240	2160	м
N 18×2,0		1829198213	480	1920	м
18×2,0		1829198164	600	2400	м
20×2,0		1829198178	200	1800	м
20×2,0		1829198179	300	2100	м
20×2,0		1829198180	600	1800	м
25×2,5	**	1829198181	220	880	м

Внимание:

Класс применения 4; 6 бар.



Труба bluePERTAL - бухта

ГРУППА: С

Размер [мм]	*	Код арт.			Ед.
N 16×2,0		1829198201	600	2400	м
N 16×2,0		1829198200	200	3000	м

Внимание:

Класс применения 4; 6 бар.



Труба PEХС - бухта

ГРУППА: С

Размер [мм]	*	Код арт.			Ед.
12×2,0		1129200055	200	4000	м
14×2,0		1129200056	200	4000	м
16×2,0		1829200009	200	3000	м
18×2,5		1129200058	200	3000	м

Внимание:



Класс применения (ISO 10508): 4: 10 бар (кроме 20×2,0 - 8 бар).

бухта отрезок трубы в тубусе пакет коробка палета **N** новинка скоро в продаже

* по специальному заказу - срок реализации до 4 недель | ** поставка по индивидуальному согласованию | *** до исчерпания запасов

Труба PERT - бухта

ГРУППА: С

Размер [мм]	*	Код арт.			Ед.
12×2,0		1129198094	200	4000	м
14×2,0		1129198076	200	4000	м
16×2,0		1029198001	200	3000	м
18×2,0		1129198096	200	3000	м
20×2,0		1029198000	200	1800	м
25×3,5		1129198070	50	1000	м

Внимание:

Класс применения (ISO 10508): 4: 10 бар (кроме 20×2,0 - 8 бар).



Труба PERTAL - бухта

ГРУППА: В

Размер [мм]	*	Код арт.			Ед.
16×2,0		1029196031	600	2400	м
16×2,0		1029196123	200	3000	м
20×2,0		1029196092	100	1500	м
25×2,5		1029196081	50	750	м

Внимание:

Класс применения (ISO 10508): 4: 10 бар.



Муфта разъемная латунная РВ для труб РЕХС, РЕХА и PERT

ГРУППА: А

Размер [мм]	*	Код арт.			Ед.
12×2,0 G1/2"		1110271002	15	300	шт.
12×2,0 G3/4"		1110271003	10	150	шт.
14×2,0 G1/2"		1110271000	15	300	шт.
14×2,0 G3/4"		1110271005	10	150	шт.
16×2,0 G3/4"		1110271010	10	150	шт.
18×2,0 G3/4"		1110271006	10	150	шт.
18×2,5 G3/4"	***	1110271008	10	150	шт.
20×2 G3/4"		1110271011	10	150	шт.
25×3,5 G1"		1110271001	5	80	шт.



Внимание:

Конусная муфта позволяет выполнять соединение труб РЕХС, РЕХА и PERT с распределителями (оснащенными ниппелями), ниппелями, а также с фасонными частями для конусных соединений.



Кольцо разрезное для свинчиваемых соединений

ГРУППА: А

Размер [мм]	*	Код арт.			Ед.
12		1110226001	100	1000	шт.
14		1110226002	10	500	шт.
16		1110226000	10	600	шт.
18		1110226004	10	500	шт.
20		1110226006	100	1000	шт.
25		1110226003	50	500	шт.

Внимание:

Использовать для всех латунных свинчиваемых фасонных частей за исключением полимерных.





Муфта латунная PB для труб PERTAL

ГРУППА: А

Размер [мм]	*	Код арт.			Ед.
16 G1/2"		1010040003	10	160	шт.
16 G3/4"		1010040006	10	120	шт.
20 G3/4"		1010040011	10	120	шт.
20 G1"	***	1010040008	5	80	шт.
25 G1"		1010040013	10	80	шт.
26 G1"	***	1010040015	5	80	шт.

Внимание:

По специальному заказу вышеуказанные элементы доступны в никелированном исполнении.



Муфта соединительная конусная PPSU PB универсальная

ГРУППА: А

Размер [мм]	*	Код арт.			Ед.
16 G3/4"		1010271005	10	150	шт.

Внимание:

Конусная муфта применяется с трубами системы KAN-therm: PEXC, PERT, blueFLOOR PERT и PERTAL.



Муфта конусная латунная PB универсальная

ГРУППА: А

Размер [мм]	*	Код арт.			Ед.
16 G1/2"		1010271001	10	160	шт.
16 G3/4"		1010271002	10	150	шт.
20 G3/4"		1010271008	10	120	шт.

Внимание:

Муфта используется с фасонными частями для конусных соединений, распределителями с ниппелями. Конусная муфта применяется с трубами системы KAN-therm: PEXC, PERT, PERTAL, bluePERT и bluePERTAL.



Муфта латунная свинчиваемая PH для труб PERTAL

ГРУППА: А

Размер [мм]	*	Код арт.			Ед.
16 G1/2"		1010045000	10	150	шт.
16 G3/4"		1010045001	10	150	шт.

Внимание:

Эта муфта предназначена для непосредственного вкручивания в балку распределителя - уплотнение соединения в распределителе выполняется посредством прокладки типа O-Ring.



Муфта двухсторонняя свинчиваемая латунная для труб PEXC, PEXA и PERT

ГРУППА: А

Размер [мм]	*	Код арт.			Ед.
12×2,0		1110042003	10	120	шт.
14×2,0		1110042005	10	120	шт.
16×2,0		1110042006	10	150	шт.
18×2,0		1110042008	10	120	шт.
20×2,0	*	1110245000	10	120	шт.
25×3,5		1110042012	4	60	шт.

Внимание:

Муфта применяется для ремонта (повреждение трубы напр. при сверлении), а также для соединения длинных отрезков труб.

бухта отрезок трубы в тубусе пакет коробка палета новинка скоро в продаже

* по специальному заказу - срок реализации до 4 недель | ** поставка по индивидуальному согласованию | *** до исчерпания запасов

Муфта двухсторонняя латунная

ГРУППА: А

Размер [мм]	*	Код арт.			Ед.
12×2,0		1109042008	50	700	шт.



Муфта двухсторонняя PPSU

ГРУППА: А

Размер [мм]	*	Код арт.			Ед.
14×2,0		1109042002	10	160	шт.
18×2,0		1109042004	10	160	шт.
25×3,5		1109042007	5	80	шт.



Кольцо латунное

ГРУППА: А

Размер [мм]	*	Код арт.			Ед.
12×2,0		1109226003	50	700	шт.
14×2,0		1109226004	50	700	шт.
18×2,0 / 18×2,5		1109226006	50	500	шт.
25×3,5		1109226009	20	200	шт.

Внимание:

Применяется для монтажа труб PEХС, PEХА или PERT со слоем EVOH.
При монтаже фасонных частей Push использовать инструмент с соответствующими вкладышами.
Латунное кольцо надеть на трубу внутренней фаской в сторону соединяемой фасонной части.



Муфта PPSU

ГРУППА: F

Размер [мм]	*	Код арт.			Ед.
16×2,0		1009042013	10	160	шт.
20×2,0		1009042015	10	150	шт.
25×2,5		1009042017	5	60	шт.

Внимание:

Инструмент для монтажа двухсторонних муфт доступен в разделе - система KAN-therm ultraPRESS.



Муфта двухсторонняя латунная

ГРУППА: F

Размер [мм]	*	Код арт.			Ед.
14×2,0	*	1009042024	10	160	шт.

Внимание:

Инструмент для монтажа двухсторонних муфт доступен в разделе - система KAN-therm ultraPRESS.



Tasker - система крепления труб



Плита пенополистирольная EPS100 038 (PS20) лист 5 м² с металлизированной пленкой

ГРУППА: А1

Размер	*	Код арт.		Ед.
20 мм (1×5 м)	***	1818211034	1	шт.
30 мм (1×5 м)	***	1818211027	1	шт.



Плита пенополистирольная EPS100 038 (PS20) лист 5 м² с ламинированной пленкой

ГРУППА: А1

Размер	*	Код арт.		Ед.
30 мм (1×5 м)	***	1818211036	1	шт.
50 мм (1×5 м)		1818211647	5	м ²



Плита пенополистирольная EPS200 036 (PS30) лист 5 м² с металлизированной пленкой

ГРУППА: А1

Размер	*	Код арт.		Ед.
30 мм (1×5 м)	***	1818211013	1	шт.



Плита пенополистирольная EPS100 038 (PS20) лист 10 м² (куб) с металлизированной пленкой

ГРУППА: А1

Размер	*	Код арт.		Ед.
N 20 мм (1×10 м)		1818211639	10	м ²
N 30 мм (1×10 м)		1818211638	10	м ²

**Плита пенополистирольная EPS100 038 (PS20) лист 10 м² (куб)
с ламинированной пленкой**

ГРУППА: А1

Размер	*	Код арт.		Ед.
30 мм (1×10 м)		1818211640	10	м ²



Ламинированная пленка для системы KAN-therm Tacker

ГРУППА: А

Размер	*	Код арт.		Ед.
130 μm (50 x 1,03 м)		1800183000	50	м



Клейкая лента с логотипом KAN-therm

ГРУППА: А

Размер [м]	*	Код арт.		Ед.
60		1800183013	1	шт.



Клипсы U42 на ленте для монтажа Такером (блок из 50 шт.)

ГРУППА: А

Версия	*	Код арт.		Ед.
14-18 (42 мм) 1000 шт.		1800191001	1	упак.
14-18 (42 мм) 300 шт.		1800191010	1	упак.











Клипсы U42 на ленте для монтажа Такером (блок из 30 шт.)

ГРУППА: А

Версия	*	Код арт.		Ед.
20 (42 мм) 300 шт.		1800191006	1	упак.



 бухта  отрезок  трубы в тубусе  пакет  коробка  палета  новинка  скоро в продаже

* по специальному заказу - срок реализации до 4 недель | ** поставка по индивидуальному согласованию | *** до исчерпания запасов



Клипы U42 на спайке для монтажа Такером (блок из 25 шт.) ГРУППА: А

Версия	*	Код арт.			Ед.
N 14-18 (42 мм) 300 шт.		1800191031	1	30	упак.



Клипы U42 для мануального монтажа ГРУППА: А

Версия	*	Код арт.			Ед.
14-18 (42 мм) 100 шт.		1800191000	1	30	упак.
14-18 (42 мм) 200 шт.		1800191002	1	15	упак.



Клипы U55 на ленте для монтажа Такером (блок 25 шт.) ГРУППА: А

Версия	*	Код арт.			Ед.
14-18 (55 мм) 500 шт.		1800191021	1		упак.



Клипы U55 на спайке для монтажа Такером (блок из 25 шт.) ГРУППА: А

Версия	*	Код арт.			Ед.
N 14-18 (55 мм) 300 шт.		1800191032	1	12	упак.

Rail - система крепления труб

Шина для фиксации труб

ГРУППА: А

Размер трубы [мм]	*	Код арт.		Ед.
16		1800209027	2	м
18		1800209028	2	м
20		1800209011	2	м

Внимание:

Шины с бортиком позволяют укладывать трубы с шагом 5 см.

Размеры шин [высота x длина]:

1800209027 - 25 мм x 2 м,

1800209028 - 25 мм x 2 м,

1800209011 - 25 мм x 2 м.



Шина для фиксации труб

ГРУППА: А

Размер трубы [мм]	*	Код арт.		Ед.
12-17		1800209000	1	м
16-17		1800209001	1	м
14-22		1800209009	1	м
25		1800209026	1	м

Внимание:

Шины 1800209000 и 1800209009 позволяют укладывать трубы с шагом 10 см.

Шины 1800209001 и 1800209026 позволяют укладывать трубы с шагом 5 см.

Размеры шин [высота x длина (количество соединенных отрезков x длина отрезка)]:

1800209000 - 23 мм x 1 м (5 x 0,2 м),

1800209001 - 24 мм x 1 м (2 x 0,5 м),

1800209009 - 29 мм x 1 м (2 x 0,5 м),

1800209026 - 32 мм x 1 м (2 x 0,5 м).



Крепежная планка для труб

ГРУППА: А

Размер трубы [мм]	*	Код арт.		Ед.
16-20		1800209032	2	м

Внимание:

Шины 1800209032 позволяют укладывать трубы с шагом 5 см.

Размеры шин [высота x длина (количество соединенных отрезков x длина отрезка)]:

1800209032 - 27,5 мм x 2 м (4 x 0,5 м).




Клипсы U66 для мануального крепления шины RAIL к пенополистиролу

ГРУППА: А

Версия	*	Код арт.			Ед.
66 мм	*	1800191033	1	25	упак.



Profil - система крепления труб




Плита пенополистирольная Profil1 EPS T-24 dB (звукопоглощающая) с пленкой PS - лист 1,12 м²

ГРУППА: А1

Размер	*	Код арт.		Ед.
30-2 мм (0,8 × 1,4 м)	*	1818211651	6,72	м ²

Общая толщина плиты с профилированной частью составляет 51 мм. Размер учитывает изменение толщины после нагрузки.




Плита пенополистирольная Profil2 EPS200 036 (PS30) лист 1,12 м²

ГРУППА: А1

Размер	*	Код арт.		Ед.
11 мм (0,8 × 1,4 м)	*	1818211650	14,56	м ²

Общая толщина плиты с профилированной частью составляет 32 мм.



Пленка профилированная PS Profil3 лист 1,12 м²

ГРУППА: А1

Размер	*	Код арт.		Ед.
1 мм (0,8 × 1,4 м)	*	1818211652	13,44	м ²

Общая высота пленки с профилированной частью составляет 20 мм.



Плита пенополистирольная Profil 4 EPS200 лист 0,72 м²

ГРУППА: А1

Размер	*	Код арт.		Ед.
22 мм (1,2 × 0,6 м)	*	1818211646	8,64	м ²

Общая толщина плиты с профилированной частью составляет 43 мм.

TBS - система крепления труб

Плита пенополистирольная TBS EPS150 036 (PS30) лист 0,5 м² ГРУППА: А1

Размер	*	Код арт.		Ед.
25 мм (0,5 × 1,0 м)		1818211645	10	м ²

Внимание:

Позволяет монтировать трубы диаметром 16 мм.



Профиль металлический TBS

ГРУППА: А

Размер	*	Код арт.			Ед.
0,4 мм (1,0 × 0,12 м)		1800213000	1	50	шт.

Внимание:

Профиль изготавливается из оцинкованной стали. Профиль применяется только с трубами 16 мм.




Плита из пенополистирола TBS EPS200 036 (PS30) лист 0,5 м² ГРУППА: А1

Размер	*	Код арт.		Ед.
25 мм (0,5 × 1,0 м)	*	1818211649	12	м ²



NET - система крепления труб



Сетка из стальной проволоки NET

ГРУППА: А

Размер	*	Код арт.		Ед.
1,2 м × 2,1 м - 2,52 м ²	*	1800183054	2,52	м ²

Внимание:

Сетка изготовлена из стальной проволоки толщиной 3 мм. Размер ячейки - 150×150 мм.



Кронштейн для крепления труб к сетке NET

ГРУППА: А

Размер [мм]	*	Код арт.			Ед.
3 / 16-18		1800107001	100	1000	шт.
3 / 20	*	1800107002	100	1000	шт.



Стяжка для крепления труб к сетке NET

ГРУППА: А

	*	Код арт.			Ед.
	*	1800107018	100	1000	шт.



Проволочная скрутка для сшивания сетки NET

ГРУППА: А

	*	Код арт.		Ед.
	*	1800183008	1000	шт.

Клипса лоя крепления пленки - L = 94 мм

ГРУППА: А

Размер [мм]	*	Код арт.			Ед.
8		1800183003	100	1000	шт.



 бухта  отрезок  трубы в тубусе  пакет  коробка  палета  новинка  скоро в продаже

* по специальному заказу - срок реализации до 4 недель | ** поставка по индивидуальному согласованию | *** до исчерпания запасов

Комплекующие для напольного отопления



Труба защитная гофрированная красная

ГРУППА: А

Размер [мм]	*	Код арт.		Ед.
12-14 (23 мм)		1700049067	100	м
16-18 (25 мм)		1700049063	50	м
20 (28 мм)		1700049069	50	м
25-26 (35 мм)		1700049065	50	м
32 (43 мм)		1700049071	50	м
40 (50 мм)		1700049073	25	м

Внимание:

Использовать для холодного и горячего водоснабжения, а также отопления в качестве защитной трубы при заливке трубопроводов бетоном. Значения в скобках относятся к наружному диаметру защитной гофрированной трубы.



Труба защитная гофрированная синяя

ГРУППА: А

Размер [мм]	*	Код арт.		Ед.
12-14 (23 мм)		1700049068	100	м
16-18 (25 мм)		1700049064	50	м
20 (28 мм)		1700049070	50	м
25-26 (35 мм)		1700049066	50	м
32 (43 мм)		1700049072	50	м
40 (50 мм)		1700049074	25	м

Внимание:

Использовать для холодного и горячего водоснабжения, а также отопления в качестве защитной трубы при заливке трубопроводов бетоном. Значения в скобках относятся к наружному диаметру защитной гофрированной трубы.



Добавка для бетона ВЕТОКАН

ГРУППА: А

Объем	*	Код арт.		Ед.
5 л		1800014003	1	упак.
10 л		1800014001	1	упак.

Внимание:

Применять для напольного отопления с целью улучшения прочностных свойств бетона.



Добавка для бетона ВЕТОКАН Plus

ГРУППА: А

Объем	*	Код арт.		Ед.
10 л		1800014005	1	упак.

Внимание:

Применять для напольного отопления с целью улучшения прочностных свойств бетона. Позволяет уменьшить до 4,5 см толщину бетонной заливки над изоляцией

бухта отрезок трубы в тубусе пакет коробка палета новинка скоро в продаже

* по специальному заказу - срок реализации до 4 недель | ** поставка по индивидуальному согласованию | *** до исчерпания запасов


Сетка из стекловолокна для армирования полов

ГРУППА: А

Размер	*	Код арт.		Ед.
1×50 м		1800183044	50	м ²

Внимание:

Сетка, используемая с добавкой для бетона ВЕТOKAN или ВЕТOKAN Plus, повышает эластичность пола и обеспечивает идеальную защиту от образования возможных трещин и разломов (сохраняет ровную поверхность пола).
Размер ячейки 13×13 мм.



Антифриз для системы

ГРУППА: А

Версия	*	Код арт.		Ед.
-20 °С - 20 л	*	1800002002	1	упак.
-25 °С - 20 л	*	1800002003	1	упак.
-35 °С - 20 л	*	1800002004	1	упак.

Внимание:

Использовать для систем отопления, кондиционирования, охлаждения и гелиоустановок.



Лента краевая демпферная с насечкой

ГРУППА: А

Размер [мм]	*	Код арт.			Ед.
8×150		1818255002	25	150	м

Внимание:

Применять для отделения греющих плит напольного отопления от стен.



Лента краевая демпферная с насечкой и с фартуком

ГРУППА: А

Размер [мм]	*	Код арт.			Ед.
8×150		1818255003	25	150	м

Внимание:

Применять для отделения греющих плит напольного отопления от стен.



Профиль для деформационного шва с основанием


ГРУППА: А

Размер [мм]	*	Код арт.			Ед.
10×150		1800255000	25	150	м

Внимание:

Применять для разделительных швов между греющими плитами напольного отопления. Трубы, проходящие через профильную прокладку, следует укладывать в защитной гофрированной трубе.





Профиль для деформационного шва - пенка PE

ГРУППА: А

	*	Код арт.			Ед.
		1800183007	2	200	м



Профиль для деформационного шва - шина

ГРУППА: А

	*	Код арт.			Ед.
		1800209029	2	50	м



Профиль для деформационного шва

ГРУППА: А

Размер [м]	*	Код арт.			Ед.
0,4		1700183010	1	60	шт.



Пленка PE

ГРУППА: А

Размер	*	Код арт.		Ед.
0,2 мм (2,0 × 50 м)		1818183000	100	м ²


Внимание:

Использовать в качестве монтажного покрытия перед укладкой плит на сухую стяжку.
Использовать в качестве влагоизоляции плит напольного отопления и охлаждения.
Использовать в качестве влагоизоляции под сеткой NET.

Распределители и комплектующие к ним

Распределитель InoXFlow с регулирующими вентилями (серия UVN)

ГРУППА: E

Количество контуров (В×Ш×Г) [мм]	*	Код арт.		Ед.
2 (325×140×84)		1316160022	1	шт.
3 (325×190×84)		1316160023	1	шт.
4 (325×240×84)		1316160024	1	шт.
5 (325×290×84)		1316160025	1	шт.
6 (325×340×84)		1316160026	1	шт.
7 (325×390×84)		1316160027	1	шт.
8 (325×440×84)		1316160028	1	шт.
9 (325×490×84)		1316160029	1	шт.
10 (325×540×84)		1316160030	1	шт.
11 (325×590×84)		1316160031	1	шт.
12 (325×640×84)		1316160032	1	шт.



Внимание:

Распределитель группа применяется с конусными муфтами G $\frac{3}{4}$ " и муфтами G $\frac{3}{4}$ " для труб PERTAL. Выходы к отдельным контурам размещены с шагом 50 мм.

Подача распределителя - верхняя балка.

Обратка распределителя - нижняя балка.

Балки имеют внутреннюю резьбу G1".

ОБОЗНАЧЕНИЕ СЕРИИ РАСПРЕДЕЛИТЕЛЯ



R или U B,N,S,V или F T, A или P

Radiator
распределители для отопления и водоснабжения

Underfloor heating
распределители для напольного отопления

оснащение верхней или нижней балки распределителя

Basic
без оснастки

Nipples
ниппели

Servomotor valves
вентили для сервоприводов

Valves
запорные или регулирующие вентили

Flowmeters
расходомеры

дополнительное оснащение

Top
воздуховодчик в верхней части балки распределителя

Axis
воздуховодчик в торце балки распределителя

Pump
насосная группа



Распределитель InoxFlow с расходомерами (серия UFN)

ГРУППА: E

Количество контуров (В×Ш×Г) [мм]	*	Код арт.		Ед.
2 (352×140×84)		1316157055	1	шт.
3 (352×190×84)		1316157056	1	шт.
4 (352×240×84)		1316157057	1	шт.
5 (352×290×84)		1316157058	1	шт.
6 (352×340×84)		1316157059	1	шт.
7 (352×390×84)		1316157060	1	шт.
8 (352×440×84)		1316157061	1	шт.
9 (352×490×84)		1316157062	1	шт.
10 (352×540×84)		1316157063	1	шт.
11 (352×590×84)		1316157064	1	шт.
12 (352×640×84)		1316157065	1	шт.

Внимание:

Распределитель группа применяется с конусными муфтами G $\frac{3}{4}$ " и муфтами G $\frac{3}{4}$ ".

Выходы к отдельным контурам размещены с шагом 50 мм.

Диапазон регулировки расходомеров 0 - 2,5 л/мин.

Подача распределителя - верхняя балка.

Обратка распределителя - нижняя балка.

Балки имеют внутреннюю резьбу G1".

ОБОЗНАЧЕНИЕ СЕРИИ РАСПРЕДЕЛИТЕЛЯ



R или U B,N,S,V или F T, A или P

Radiator
распределители
для отопления
и водоснабжения

Underfloor heating
распределители для
напольного отопления

оснащение верхней
или нижней балки
распределителя

Basic
без оснастки

Nipples
ниппели

Servomotor valves
вентили для сервоприводов

Valves
запорные или регулирующие
вентили

Flowmeters
расходомеры

дополнительное
оснащение


Top
воздухоотводчик в
верхней части балки
распределителя

Axis
воздухоотводчик
в торце балки
распределителя

Pump
насосная группа

Распределитель InoxFlow с вентилями для сервоприводов и регулирующими вентилями (серия UVS)

ГРУППА: E

Количество контуров (В×Ш×Г) [мм]	*	Код арт.		Ед.
2 (325×140×84)		1316160033	1	шт.
3 (325×190×84)		1316160034	1	шт.
4 (325×240×84)		1316160035	1	шт.
5 (325×290×84)		1316160036	1	шт.
6 (325×340×84)		1316160037	1	шт.
7 (325×390×84)		1316160038	1	шт.
8 (325×440×84)		1316160039	1	шт.
9 (325×490×84)		1316160040	1	шт.
10 (325×540×84)		1316160041	1	шт.
11 (325×590×84)		1316160042	1	шт.
12 (325×640×84)		1316160043	1	шт.



Внимание:

Распределитель группа применяется с конусными муфтами G $\frac{3}{4}$ " и муфтами G $\frac{3}{4}$ ".
Выходы к отдельным контурам размещены с шагом 50 мм.
Использовать сервоприводы с адаптером M30×1,5.
Подача распределителя - верхняя балка.
Обратка распределителя - нижняя балка.
Балки имеют внутреннюю резьбу G1".

ОБОЗНАЧЕНИЕ СЕРИИ РАСПРЕДЕЛИТЕЛЯ



R или U B,N,S,V или F T, A или P

Radiator
распределители
для отопления
и врдоснабжения

Underfloor heating
распределители для
напольного отопления

оснащение верхней
или нижней балки
распределителя

Basic
без оснастки

Nipples
ниппели

Servomotor valves
вентили для сервоприводов

Valves
запорные или регулирующие
вентили


Flowmeters
расходомеры

дополнительное
оснащение

Top
воздухоотводчик в
верхней части балки
распределителя

Axis
воздухоотводчик
в торце балки
распределителя

Pump
насосная группа



Распределитель InoxFlow со смесительной системой (USFP) с 3-х скоростным насосом

ГРУППА: Е

Размер (В×Ш×Г) [мм]	*	Код арт.		Ед.
N 2 (410×451×123)	**	1316157159	1	шт.
N 3 (410×501×123)	**	1316157160	1	шт.
N 4 (410×551×123)	**	1316157161	1	шт.
N 5 (410×601×123)	**	1316157162	1	шт.
N 6 (410×651×123)	**	1316157163	1	шт.
N 7 (410×701×123)	**	1316157164	1	шт.
N 8 (410×751×123)	**	1316157165	1	шт.
N 9 (410×801×123)	**	1316157166	1	шт.
N 10 (410×851×123)	**	1316157167	1	шт.

Внимание:

Не применять с низкотемпературными источниками тепла. Применять адаптеры для сервоприводов M30x1,5 на верхней балке. Диапазон регулировки расходомеров 0-2,5 л/мин. Распределитель со встроенной смесительной системой использовать в напольном отоплении с максимальной тепловой нагрузкой до 15 кВт*.

ОБОЗНАЧЕНИЕ СЕРИИ РАСПРЕДЕЛИТЕЛЯ



R или U B,N,S,V или F T, A или P

Radiator
распределители для отопления и врдоснабжения

Underfloor heating
распределители для напольного отопления

оснащение верхней или нижней балки распределителя

Basic
без оснастки

Nipples
ниппели

Servomotor valves
вентили для сервоприводов

Valves
запорные или регулирующие вентили


Flowmeters
расходомеры

дополнительное оснащение

Top
воздухоотводчик в верхней части балки распределителя

Axis
воздухоотводчик в торце балки распределителя

Pump
насосная группа



Распределитель InoxFlow со смесительной системой (USVP) с 3-х скоростным насосом

ГРУППА: Е

Размер (В×Ш×Г) [мм]	*	Код арт.		Ед.
N 2 (410×451×123)	**	1316161020	1	шт.
N 3 (410×501×123)	**	1316161021	1	шт.
N 4 (410×551×123)	**	1316161022	1	шт.
N 5 (410×601×123)	**	1316161023	1	шт.
N 6 (410×651×123)	**	1316161024	1	шт.
N 7 (410×701×123)	**	1316161025	1	шт.
N 8 (410×751×123)	**	1316161026	1	шт.
N 9 (410×801×123)	**	1316161027	1	шт.
N 10 (410×851×123)	**	1316161028	1	шт.

Внимание:

Применять адаптеры для сервоприводов M30x1,5 на верхней балке. Не применять с низкотемпературными источниками тепла. Распределитель со встроенной смесительной системой использовать в напольном отоплении с максимальной тепловой нагрузкой до 15 кВт*.

ОБОЗНАЧЕНИЕ СЕРИИ РАСПРЕДЕЛИТЕЛЯ



R или U B,N,S,V или F T, A или P

Radiator
распределители для отопления и врдоснабжения

Underfloor heating
распределители для напольного отопления

оснащение верхней или нижней балки распределителя

Basic
без оснастки

Nipples
ниппели

Servomotor valves
вентили для сервоприводов

Valves
запорные или регулирующие вентили

Flowmeters
расходомеры

дополнительное оснащение


Top
воздухоотводчик в верхней части балки распределителя

Axis
воздухоотводчик в торце балки распределителя

Pump
насосная группа

Распределитель InoxFlow с вентилями для сервоприводов и регулирующими вентилями (серия UVST)

ГРУППА: E

Количество контуров (В×Ш×Г) [мм]	*	Код арт.		Ед.
2 (336×190×84)		1316157128	1	шт.
3 (336×240×84)		1316157129	1	шт.
4 (336×290×84)		1316157130	1	шт.
5 (336×340×84)		1316157131	1	шт.
6 (336×390×84)		1316157132	1	шт.
7 (336×440×84)		1316157133	1	шт.
8 (336×490×84)		1316157134	1	шт.
9 (336×540×84)		1316157135	1	шт.
10 (336×590×84)		1316157136	1	шт.
11 (336×640×84)		1316157137	1	шт.
12 (336×690×84)		1316157138	1	шт.



Внимание:

Распределитель применяется с конусными муфтами G $\frac{3}{4}$ " и муфтами G $\frac{3}{4}$ ".
 Выходы к отдельным контурам размещены с шагом 50 мм.
 Использовать сервоприводы с адаптером M30×1,5
 Подача распределителя - верхняя балка.
 Обратка распределителя - нижняя балка.
 Балки имеют внутреннюю резьбу G1".
 На подающей и обратной балках, с одной стороны установлена заглушка G1".

ОБОЗНАЧЕНИЕ СЕРИИ РАСПРЕДЕЛИТЕЛЯ



R или U B,N,S,V или F T, A или P

Radiator
распределители для отопления и врдоснабжения

Underfloor heating
распределители для напольного отопления

оснащение верхней или нижней балки распределителя

Basic
без оснастки

Nipples
ниппели

Servomotor valves
вентили для сервоприводов

Valves
запорные или регулирующие вентили

Flowmeters
расходомеры

дополнительное оснащение

Top
воздухоотводчик в верхней части балки распределителя


Axis
воздухоотводчик в торце балки распределителя

Pump
насосная группа



Распределитель InoxFlow с вентилями для сервоприводов и расходомерами (серия UFS)


ГРУППА: E

Количество контуров (В×Ш×Г) [мм]	*	Код арт.		Ед.
2 (352×140×84)		1316157066	1	шт.
3 (352×190×84)		1316157067	1	шт.
4 (352×240×84)		1316157068	1	шт.
5 (352×290×84)		1316157069	1	шт.
6 (352×340×84)		1316157070	1	шт.
7 (352×390×84)		1316157071	1	шт.
8 (352×440×84)		1316157072	1	шт.
9 (352×490×84)		1316157073	1	шт.
10 (352×540×84)		1316157074	1	шт.
11 (352×590×84)		1316157075	1	шт.
12 (352×640×84)		1316157076	1	шт.

Внимание:

Распределитель группа применяется с конусными муфтами G $\frac{3}{4}$ " и муфтами G $\frac{3}{4}$ ".
 Выходы к отдельным контурам размещены с шагом 50 мм.
 Диапазон регулировки расходомеров 0 - 2,5 л/мин.
 Использовать сервоприводы с адаптером M30×1,5
 Подача распределителя - верхняя балка.
 Обратка распределителя - нижняя балка.
 Балки имеют внутреннюю резьбу G1".

ОБОЗНАЧЕНИЕ СЕРИИ РАСПРЕДЕЛИТЕЛЯ



Radiator
распределители для отопления и врдоснабжения

Underfloor heating
распределители для напольного отопления

оснащение верхней или нижней балки распределителя

Basic
без оснастки

Nipples
ниппели

Servomotor valves
вентили для сервоприводов

Valves
запорные или регулирующие вентили

Flowmeters
расходомеры

дополнительное оснащение


Top
воздухоотводчик в верхней части балки распределителя


Axis
воздухоотводчик в торце балки распределителя

Pump
насосная группа

Распределитель InoxFlow с вентилями для сервоприводов и расходомерами (серия UFST)

ГРУППА: E


Количество контуров (В×Ш×Г) [мм]	*	Код арт.		Ед.
2 (362×190×84)		1316157077	1	шт.
3 (362×240×84)		1316157078	1	шт.
4 (362×290×84)		1316157079	1	шт.
5 (362×340×84)		1316157080	1	шт.
6 (362×390×84)		1316157081	1	шт.
7 (362×440×84)		1316157082	1	шт.
8 (362×490×84)		1316157083	1	шт.
9 (362×540×84)		1316157084	1	шт.
10 (362×590×84)		1316157085	1	шт.
11 (362×640×84)		1316157086	1	шт.
12 (362×690×84)		1316157087	1	шт.



Внимание:

Распределитель применяется с конусными муфтами G $\frac{3}{4}$ " и муфтами G $\frac{1}{2}$ ".
 Выходы к отдельным контурам размещены с шагом 50 мм.
 Диапазон регулировки расходомеров 0 - 2,5 л/мин.
 Использовать сервоприводы с адаптером M30×1,5
 Подача распределителя - верхняя балка.
 Обратка распределителя - нижняя балка.
 Балки имеют внутреннюю резьбу G1".
 На подающей и обратной балках, с одной стороны установлена заглушка G1".

ОБОЗНАЧЕНИЕ СЕРИИ РАСПРЕДЕЛИТЕЛЯ



Radiator
распределители для отопления и водоснабжения

Underfloor heating
распределители для напольного отопления

оснащение верхней или нижней балки распределителя

Basic
без оснастки

Nipples
ниппели

Servomotor valves
вентили для сервоприводов

Valves
запорные или регулирующие вентили


Flowmeters
расходомеры

дополнительное оснащение

Top
воздухоотводчик в верхней части балки распределителя

Axis
воздухоотводчик в торце балки распределителя

Pump
насосная группа



Распределитель InoxFlow с вентилями для сервоприводов и расходомерами (серия UFST MAX)


ГРУППА: Е

Количество контуров (В×Ш×Г) [мм]	*	Код арт.		Ед.
2 (362×190×84)		1316157139	1	шт.
3 (362×240×84)		1316157140	1	шт.
4 (362×290×84)		1316157141	1	шт.
5 (362×340×84)		1316157142	1	шт.
6 (362×390×84)		1316157143	1	шт.
7 (362×440×84)		1316157144	1	шт.
8 (362×490×84)		1316157145	1	шт.
9 (362×540×84)		1316157146	1	шт.
10 (362×590×84)		1316157147	1	шт.
11 (362×640×84)		1316157148	1	шт.
12 (362×690×84)		1316157149	1	шт.

Внимание:

Распределитель группа применяется с конусными муфтами G $\frac{3}{4}$ " и муфтами G $\frac{3}{4}$ ".
 Выходы к отдельным контурам размещены с шагом 50 мм.
 Диапазон регулировки расходомеров 0 - 5,0 л/мин.
 Использовать сервоприводы с адаптером M30×1,5
 Подача распределителя - верхняя балка.
 Обратка распределителя - нижняя балка.
 Балки имеют внутреннюю резьбу G1".
 На подающей и обратной балках, с одной стороны установлена заглушка G1".

ОБОЗНАЧЕНИЕ СЕРИИ РАСПРЕДЕЛИТЕЛЯ



Radiator
распределители для отопления и водоснабжения

Underfloor heating
распределители для напольного отопления

оснащение верхней или нижней балки распределителя

Basic
без оснастки

Nipples
ниппели

Servomotor valves
вентили для сервоприводов

Valves
запорные или регулирующие вентили

Flowmeters
расходомеры

дополнительное оснащение

Top
воздухоотводчик в верхней части балки распределителя

Axis
воздухоотводчик в торце балки распределителя

Pump
насосная группа



Переходник латунный к распределителю RH/PB

ГРУППА: Е

Размер	*	Код арт.			Ед.
G1" / G $\frac{1}{2}$ "		1300220002	10	120	шт.
G1" / G $\frac{3}{4}$ "		1300220003	10	120	шт.

Внимание:

Переходник со встроенной уплотнительной прокладкой типа O-Ring.
 При монтаже в распределителях марки KAN-therm дополнительное уплотнение не требуется.



Переходник никелированный к распределителю RH/PB

ГРУППА: Е

Размер	*	Код арт.			Ед.
G1" / G $\frac{1}{2}$ "		1300220008	10	120	шт.
G1" / G $\frac{3}{4}$ "		1300220009	10	120	шт.

Внимание:

Переходник со встроенной уплотнительной прокладкой типа O-Ring.
 При монтаже в распределителях марки KAN-therm дополнительное уплотнение не требуется.
 Не использовать для питьевой воды.

Заглушка латунная РН

ГРУППА: Е

Размер	*	Код арт.			Ед.
G1"		1300025002	10	150	шт.

Внимание:

Заглушка имеет встроенную уплотнительную прокладку типа O-Ring.
При монтаже в распределителях марки KAN-therm дополнительное уплотнение не требуется.



Заглушка никелированная РН

ГРУППА: Е

Размер	*	Код арт.			Ед.
G¾"		1300250021	20	300	шт.
G1"		1300025005	10	120	шт.

Внимание:

Заглушка имеет встроенную уплотнительную прокладку типа O-Ring.
При монтаже в распределителях марки KAN-therm дополнительное уплотнение не требуется.
Не использовать для питьевой воды.



Узел соединительный прямой SET-P

ГРУППА: Е

Размер	*	Код арт.			Ед.
G1"		1300183006	1	20	к-т

Внимание:

Комплект 1" клапанов с резьбовой муфтой, совместимых с распределителями KAN-therm InoxFlow и латунными распределителями без дополнительных уплотнений.
Использовать в случае бокового подключения к распределителям – подводка сбоку.



Узел соединительный угловой SET-K

ГРУППА: Е

Размер	*	Код арт.			Ед.
G1"		1300183007	1	20	к-т

Внимание:

Узел угловой SET-K - это комплект шаровых кранов 1" с муфтой и отводом для подключения к распределителям системы KAN-therm с профилем 1" без дополнительных уплотнений.
Использовать в случае нижнего подключения к распределителям – подводка из пола.



Вороток латунный для распределителя

ГРУППА: Е

Размер [мм]	*	Код арт.			Ед.
M28×1,5		1300183001	20	200	шт.
M30×1,5		1300183002	20	200	шт.

Внимание: Колпачок применять на термостатических вентилях с целью отсекающего потока через греющий контур:
M28×1,5 - в распределителях серии 71, 75, 73A, 77A
M30×1,5 - в распределителях серии 73A, 77A, на термостатическом вентиле на входе к смесительной системе и на вентиле для сервоприводов распределителей InoxFlow.





Вороток никелированный для распределителя

ГРУППА: Е

Размер [мм]	*	Код арт.			Ед.
M30×1,5		1300183051	20	200	шт.

Внимание: Колпачок применять на термостатических вентилях с целью отсечения потока через греющий контур:
 M28×1,5 - в распределителях серии 71, 75, 73A, 77A
 M30×1,5 - в распределителях серии 73A, 77A, на термостатическом вентиле на входе к смесительной системе и на вентиле для сервоприводов распределителей InoXFlow.



Элемент удлиняющий латунный с расходомером - L = 50 мм

ГРУППА: Е

Размер	*	Код арт.			Ед.
G1"		1300079049	1	20	шт.

Внимание:
 Элемент для сборки распределителя с целью ее удлинения посредством ниппеля 1" на один отвод.
 Диапазон регулировки расходомера на подаче 0-2,5 л/мин.



Элемент удлиняющий латунный с регулирующим вентилем - L = 50 мм

ГРУППА: Е

Размер	*	Код арт.			Ед.
G1"		1300079002	1	20	шт.

Внимание:
 Элемент для сборки распределителя с целью ее удлинения посредством ниппеля 1" на один отвод.



Элемент удлиняющий латунный с вентилем для сервопривода - L = 50 мм

ГРУППА: Е

Размер	*	Код арт.			Ед.
G1"		1300079048	1	20	шт.

Внимание:
 Элемент для сборки распределителя с целью ее удлинения посредством ниппеля 1" на один отвод.
 Применять адаптеры для сервоприводов M30×1,5.



Ниппель с прокладкой РН

ГРУППА: Е

Размер	*	Код арт.			Ед.
G1"		1300174028	10	100	шт.

Внимание:
 Применять для подсоединения к распределителю удлиняющих элементов.

Ниппель никелированный с прокладкой РН

ГРУППА: Е

Размер	*	Код арт.			Ед.
G1"		1300174042	10	100	шт.

Внимание:

Не использовать для питьевой воды. Применять для подсоединения к распределителю удлиняющих элементов.



Тройник с прокладкой

ГРУППА: Е

Размер	*	Код арт.			Ед.
G1" / G½" / G½"		1300257001	5	70	шт.

Внимание:

Применяется с целью удлинения распределителя на один отвод или для дооснащения воздухоотводчиком и спускным вентилем.



Тройник никелированный с прокладкой

ГРУППА: Е

Размер	*	Код арт.			Ед.
G1" / G½" / G½"		1300257003	5	70	шт.

Внимание:

Применяется с целью удлинения распределителя на один отвод или для дооснащения воздухоотводчиком и спускным вентилем.

Не использовать для питьевой воды.



Заглушка латунная РН

ГРУППА: Е

Размер	*	Код арт.			Ед.
G½"		1709250004	20	300	шт.

Внимание:

Заглушка с уплотнительной прокладкой типа O-Ring. Для затяжки используйте шестигранный ключ на 12 /hex12.



Заглушка никелированная РН

ГРУППА: Е

Размер	*	Код арт.			Ед.
G½"		1300250020	20	300	шт.

Внимание:

Заглушка с уплотнительной прокладкой типа O-Ring. Для затяжки используйте шестигранный ключ на 12 /hex12. Не использовать для питьевой воды.





Тройник с воздухоотводчиком и спускным клапаном

ГРУППА: Е

Размер	*	Код арт.			Ед.
G1"		1300257002	1	20	шт.



Тройник никелированный с воздухоотводчиком и спускным клапаном

ГРУППА: Е

Размер	*	Код арт.			Ед.
G1"		1300257004	10	80	шт.

Внимание:

Не использовать для питьевой воды.



Воздухоотводчик ручной

ГРУППА: Е

Размер	*	Код арт.			Ед.
G½"		1300005004	50	500	шт.



Клапан спускной - воздухоотводящий полимерный

ГРУППА: Е

Размер	*	Код арт.			Ед.
G½"		1300005003	25	100	шт.



Клапан спускной - воздухоотводящий металлический

ГРУППА: Е

Размер	*	Код арт.			Ед.
G½"		1300277000	25	100	шт.

Воздухоотводчик с перекрывающим вентиляем

ГРУППА: Е

Размер	*	Код арт.			Ед.
G1/2"		1300005000	1	25	шт.

Внимание:

Перекрывающий вентиль позволяет демонтировать воздуховыпускной клапан без опорожнения системы. Для герметизации соединения следует использовать паклю.



Воздухоотводчик никелированный с перекрывающим вентилем

ГРУППА: Е

Размер	*	Код арт.			Ед.
1/2"		1300005006	1	100	шт.

Внимание:

Перекрывающий вентиль позволяет демонтировать воздуховыпускной клапан без опорожнения системы. Для герметизации соединения следует использовать паклю.



Термометр дисковый - красный

ГРУППА: Е

Версия	*	Код арт.		Ед.
100 °C	*	1300264001	1	шт.




Термометр дисковый - голубой

ГРУППА: Е


Версия	*	Код арт.		Ед.
100 °C	*	1300264002	1	шт.





Распределитель InoxFlow со смесительной системой (серия USVP)

ГРУППА: Е

Размер (В×Ш×Г) [мм]	*	Код арт.		Ед.
2 (410×451×123)		1316160044	1	шт.
3 (410×501×123)		1316160045	1	шт.
4 (410×551×123)		1316160046	1	шт.
5 (410×601×123)		1316160047	1	шт.
6 (410×651×123)		1316160048	1	шт.
7 (410×701×123)		1316160049	1	шт.
8 (410×751×123)		1316160050	1	шт.
9 (410×801×123)		1316160051	1	шт.
10 (410×851×123)		1316160052	1	шт.


Внимание:

Применять адаптеры для сервоприводов M30×1,5 на верхней балке. Не использовать с источниками тепла с низкими параметрами.

Распределитель со встроенной смесительной системой использовать в напольном отоплении с максимальной тепловой нагрузкой до 15 кВт*.

*При следующих исходных параметрах: контур диаметром 16×2 мм, длина контура до 100 м, шаг между трубами 15 см, температура подачи/обратки 40/30 °С.

ОБОЗНАЧЕНИЕ СЕРИИ РАСПРЕДЕЛИТЕЛЯ



Radiator
распределители для отопления и вродоснабжения

Underfloor heating
распределители для напольного отопления

оснащение верхней или нижней балки распределителя

Basic
без оснастки

Nipples
ниппели

Servomotor valves
вентили для сервоприводов

Valves
запорные или регулирующие вентили

Flowmeters
расходомеры

дополнительное оснащение


Top
воздуховодчик в верхней части балки распределителя


Axis
воздуховодчик в торце балки распределителя

Pump
насосная группа

Распределитель InoxFlow со смесительной системой (серия USFP)

ГРУППА: E

Размер (В×Ш×Г) [мм]	*	Код арт.		Ед.
2 (410×451×123)		1316157088	1	шт.
3 (410×501×123)		1316157089	1	шт.
4 (410×551×123)		1316157090	1	шт.
5 (410×601×123)		1316157091	1	шт.
6 (410×651×123)		1316157092	1	шт.
7 (410×701×123)		1316157093	1	шт.
8 (410×751×123)		1316157094	1	шт.
9 (410×801×123)		1316157095	1	шт.
10 (410×851×123)		1316157096	1	шт.



Внимание:

Применять адаптеры для сервоприводов М30×1,5 на верхней балке. Не использовать с источниками тепла с низкими параметрами.

Диапазон регулировки расходомеров 0-2,5 л/мин.

Распределитель со встроенной смесительной системой использовать в напольном отоплении с максимальной тепловой нагрузкой до 15 кВт*.

* При следующих исходных параметрах: контур диаметром 16×2 мм, длина контура до 100 м, шаг между трубами 15 см, температура подачи/обратки 40/30 °С.

ОБОЗНАЧЕНИЕ СЕРИИ РАСПРЕДЕЛИТЕЛЯ



R или U B,N,S,V или F T, A или P

Radiator
распределители для отопления и врдоснабжения

Underfloor heating
распределители для напольного отопления

оснащение верхней или нижней балки распределителя

Basic
без оснастки

Nipples
ниппели

Servomotor valves
вентили для сервоприводов

Valves
запорные или регулирующие вентили

Flowmeters
расходомеры

дополнительное оснащение

Top
воздухоотводчик в верхней части балки распределителя

Axis
воздухоотводчик в торце балки распределителя

Pump
насосная группа

Насосная группа с электронным насосом

ГРУППА: E

	*	Код арт.		Ед.
		1346103000	1	шт.

Внимание:

Не использовать с низкотемпературными источниками тепла.

Распределитель со встроенной смесительной системой использовать в напольном отоплении с максимальной тепловой нагрузкой до 15 кВт*.

* При следующих исходных параметрах:

- контур диаметром 16×2 мм,
- длина контура до 100 м,
- шаг между трубами 15 см,
- температура подачи/обратки 40/30 °С.



Насосная группа с насосом 25/6

ГРУППА: E

Версия	*	Код арт.		Ед.
25/6		1346001000	1	шт.





Насосная группа с трехходовым термостатическим смесительным клапаном - Kvs = 1,6

ГРУППА: Е

Версия	*	Код арт.		Ед.
35-60 °С		1300103001	1	шт.
20-43 °С		1300103003	1	шт.

Внимание:

Распределитель со встроенной смесительной системой использовать в напольном отоплении с максимальной тепловой нагрузкой до 15 кВт*.

* При следующих исходных параметрах:

- контур диаметром 16×2 мм,
- длина контура до 100 м,
- шаг между трубами 15 см,
- температура подачи/обратки 40/30 °С.



Насосная группа с трехходовым термостатическим смесительным клапаном - Kvs = 2,5

ГРУППА: Е

Версия	*	Код арт.		Ед.
20-43 °С		1346103005	1	шт.

Внимание:

Распределитель со встроенной смесительной системой использовать в напольном отоплении с максимальной тепловой нагрузкой до 15 кВт*.

* При следующих исходных параметрах:

- контур диаметром 16×2 мм,
- длина контура до 100 м,
- шаг между трубами 15 см,
- температура подачи/обратки 40/30 °С.



Латунный распределитель с вентилями для сервоприводов и расходомерами (серия 75А)

ГРУППА: Е

Количество контуров (В×Ш×Г) [мм]	*	Код арт.		Ед.
2 (100×330×80)		1346157011	1	шт.
3 (150×330×80)		1346157012	1	шт.
4 (200×330×80)		1346157013	1	шт.
5 (250×330×80)		1346157014	1	шт.
6 (300×330×80)		1346157015	1	шт.
7 (350×330×80)		1346157016	1	шт.
8 (400×330×80)		1346157017	1	шт.
9 (450×330×80)		1346157018	1	шт.
10 (500×330×80)		1346157019	1	шт.
11 (550×330×80)		1346157020	1	шт.
12 (600×330×80)		1346157021	1	шт.

Полимерный распределитель 1 1/2" x 3/4"

ГРУППА: E

Количество контуров	*	Код арт.		Ед.
N 2	*	1328155000	1	шт.
N 3	*	1328155001	1	шт.
N 4	*	1328155002	1	шт.
N 5	*	1328155003	1	шт.
N 6	*	1328155004	1	шт.
N 7	*	1328155005	1	шт.
N 8	*	1328155006	1	шт.
N 9	*	1328155007	1	шт.
N 10	*	1328155008	1	шт.
N 11	*	1328155009	1	шт.
N 12	*	1328155010	1	шт.
N 13	*	1328155011	1	шт.
N 14	*	1328155012	1	шт.
N 15	*	1328155013	1	шт.
N 16	*	1328155014	1	шт.

Внимание:

Распределитель оснащен расходомером на 4-20 л/мин.



Базовый комплект полимерного распределителя 1 1/2" x 3/4"

ГРУППА: E

	*	Код арт.		Ед.
N	*	1300079050	1	шт.

Комплект состоит из:

- полимерной заглушки - 2 шт,
- латунного соединения G1 1/2" - 2 шт,
- корпуса с воздухоотводчиком и термометром - 2 шт,
- кронштейна - 2 шт.



Обратный модуль полимерного распределителя 1 1/2" x 3/4"

ГРУППА: E

	*	Код арт.		Ед.
N	*	1300079052	1	шт.



Обратный термостатический модуль полимерного распределителя 1 1/2" x 3/4"

ГРУППА: E

	*	Код арт.		Ед.
N	*	1300079053	1	шт.





Подводящий модуль полимерного распределителя 1 1/2" × 3/4" с расходомером

ГРУППА: Е

Диапазон [л/мин]	*	Код арт.		Ед.
N 4-20	*	1300079051	1	шт.



Полимерный распределитель 1 1/2" × 1"

ГРУППА: Е

Количество контуров	*	Код арт.		Ед.
N 2	*	1328155015	1	шт.
N 3	*	1328155016	1	шт.
N 4	*	1328155017	1	шт.
N 5	*	1328155018	1	шт.
N 6	*	1328155019	1	шт.
N 7	*	1328155020	1	шт.
N 8	*	1328155021	1	шт.
N 9	*	1328155022	1	шт.
N 10	*	1328155023	1	шт.
N 11	*	1328155024	1	шт.
N 12	*	1328155025	1	шт.
N 13	*	1328155026	1	шт.
N 14	*	1328155027	1	шт.
N 15	*	1328155028	1	шт.
N 16	*	1328155029	1	шт.

Внимание:
Распределитель оснащен расходомером на 4-20 л/мин.



Базовый комплект полимерного распределителя 1 1/2" × 1"

ГРУППА: Е

	*	Код арт.		Ед.
N		1300079054	1	шт.

Комплект состоит из:
 ■ полимерной заглушки - 2 шт,
 ■ латунного соединения G1 1/2" - 2 шт,
 ■ корпуса с воздухоотводчиком и термометром - 2 шт,
 ■ кронштейна - 2 шт.



Подводящий модуль полимерного распределителя 1 1/2" × 1" с расходомером

ГРУППА: Е

Диапазон [л/мин]	*	Код арт.		Ед.
N 7-32	*	1300079055	1	шт.
N 4-20	*	1300079056	1	шт.

Обратный модуль полимерного распределителя 1½" × 1"

ГРУППА: Е

	*	Код арт.		Ед.
N	*	1300079057	1	шт.



Обратный термостатический модуль полимерного распределителя 1½" × 1"

ГРУППА: Е

	*	Код арт.		Ед.
N	*	1300079058	1	шт.



Термостатический клапан прямой - М30×1,5

ГРУППА: А

Размер	*	Код арт.		Ед.
Rp½"		1700277001	1	шт.

Внимание:

Используется как сервисный элемент для распределителей серии 73Е и 77Е а также насосных групп KAN-therm. При применении адаптера М30×1,5, электрического сервопривода и комнатного термостата может быть использован для регулировки температуры во всей зоне.



Клапан обратный прямой с предварительной настройкой

ГРУППА: А

Размер	*	Код арт.		Ед.
Rp½"		1700277000	1	шт.

Внимание:

Используется как сервисный элемент для распределителей серии 73Е и 77Е а также насосных групп KAN-therm. Позволяет сделать гидравлическую регулировку системы панельного отопления - настройка температуры подачи греющих контуров.



Головка термостатическая с накладкой

ГРУППА: А

Размер [мм]	*	Код арт.		Ед.
М30×1,5		1802108006	1	шт.

Внимание:

Элемент предназначен для распределителей серии 73Е и 77Е а также насосных групп KAN-therm - выполняет функцию защиты от превышения температуры в системе напольного отопления.





Головка термостатическая с накладкой на распределителе InoxFlow

ГРУППА: А

Размер [мм]	*	Код арт.		Ед.
M30×1,5		1802108008	1	шт.

Внимание:

Элемент предназначен для распределителей серии USVP и USFP и насосных групп KAN-therm - выполняет функцию защиты от превышения температуры в системе напольного отопления.



 бухта  отрезок  трубы в тубусе  пакет  коробка  палета  новинка  скоро в продаже

* по специальному заказу - срок реализации до 4 недель | ** поставка по индивидуальному согласованию | *** до исчерпания запасов

Шкафы для напольного отопления

Шкаф встраиваемый Slim+

ГРУППА: D

Размер (В×Ш×Г) [мм]	*	Код арт.			Ед.
750-850×450×110-160		1414183018	1	33	шт.
750-850×550×110-160		1414183019	1	27	шт.
750-850×700×110-160		1414183020	1	21	шт.
750-850×850×110-160		1414183021	1	15	шт.
750-850×1000×110-160		1414183022	1	14	шт.
750-850×1200×110-160		1414183023	1	12	шт.



STD - распределитель без дополнительной арматуры, с одной стороны закрыт заглушкой 1".

KPL - распределитель с присоединительным угловым узлом SET-K и тройником с воздуховыпускным клапаном и спускным вентилем, вкрученным в балку.

+GP H - распределитель со встроенной насосно-смесительной группой с заданной температурой подачи.

KPL +GP 3D - распределитель со спускным-воздуховыпускным клапаном, вкрученным в балку, и присоединенной насосной группой с трехходовым термостатическим смесительным клапаном.

OPT - распределитель со встроенным спускным-воздуховыпускным клапаном и угловым присоединительным узлом SET-K.

OPT +GP 3D - распределитель со встроенным спускным-воздуховыпускным клапаном и присоединенной насосной группой с трехходовым термостатическим смесительным клапаном.

Группа с воздухоотводчиком и спускным вентилем должна рассматриваться как 1 дополнительный выход.

Код арт.	Тип	Распределитель латунный (Макс. количество контуров)				Распределитель InoxFlow (Макс. количество контуров)					
		STD	KPL	+GP H	KPL +GP H	STD	KPL	OPT	+GP H	KPL +GP 3D	OPT +GP 3D
1414183018	Slim+ 450	8	3	-	2	7	2	5	-	2	-
1414183019	Slim+ 550	10	5	2	4	9	4	7	-	4	3
1414183020	Slim+ 700	12	8	5	7	12	7	10	4	7	7
1414183021	Slim+ 850	12	11	8	10	13	10	12	7	10	10
1414183022	Slim+ 1000	12	12	11	12	13	12	12	10	12	12
1414183023	Slim+ 1200	12	12	12	12	13	12	12	13	12	12

Шкаф наружный для распределителя SWN-OP

ГРУППА: D

Размер (В×Ш×Г) [мм]	*	Код арт.			Ед.
710×580×140		1446180000	1	20	шт.
710×780×140		1446180001	1	14	шт.
710×930×140		1446180002	1	11	шт.



Внимание:

В поле "Размер" указан:

- наружный размер корпуса шкафа (минимальные размеры монтажной ниши).

STD - распределитель без дополнительной арматуры, с одной стороны закрыт заглушкой 1".

KPL - распределитель с присоединительным угловым узлом SET-K и тройником с воздуховыпускным клапаном и спускным вентилем, вкрученным в балку.

+GP H - распределитель со встроенной насосно-смесительной группой с заданной температурой подачи.

KPL +GP 3D - распределитель со спускным-воздуховыпускным клапаном, вкрученным в балку, и присоединенной насосной группой с трехходовым термостатическим смесительным клапаном.

OPT - распределитель со встроенным спускным-воздуховыпускным клапаном и угловым присоединительным узлом SET-K.

OPT +GP 3D - распределитель со встроенным спускным-воздуховыпускным клапаном и присоединенной насосной группой с трехходовым термостатическим смесительным клапаном.

Группа с воздухоотводчиком и спускным вентилем должна рассматриваться как 1 дополнительный выход.

Код арт.	Тип	Распределитель латунный (Макс. количество контуров)				Распределитель InoxFlow (Макс. количество контуров)					
		STD	KPL	+GP H	KPL +GP H	STD	KPL	OPT	+GP H	KPL +GP 3D	OPT +GP 3D
1446180000	SWN-OP 580	10	6	2	5	9	5	7	-	4	4
1446180001	SWN-OP 780	12	10	6	9	13	9	11	5	8	8
1446180002	SWN-OP 930	12	12	9	12	13	12	12	8	11	11

 бухта  отрезок  трубы в тубусе  пакет  коробка  палета  новинка  скоро в продаже

* по специальному заказу - срок реализации до 4 недель | ** поставка по индивидуальному согласованию | *** до исчерпания запасов



Шкаф встраиваемый для распределителя SWP-OP

ГРУППА: D

Размер (В×Ш×Г) [мм]	*	Код арт.			Ед.
750-850×580×110-160		1446117003	1	20	шт.
750-850×780×110-160		1446117004	1	17	шт.
750-850×930×110-160		1446117005	1	14	шт.

Внимание:

В поле "Размер" указан:

- наружный размер корпуса шкафа (минимальные размеры монтажной ниши).

STD - распределитель без дополнительной арматуры, с одной стороны закрыт заглушкой 1".

KPL - распределитель с присоединительным угловым узлом SET-K и тройником с воздуховыпускным клапаном и спускным вентилем, вкрученным в балку.

+GP H - распределитель со встроенной насосно-смесительной группой с заданной температурой подачи.

KPL +GP 3D - распределитель со спускным-воздуховыпускным клапаном, вкрученным в балку, и присоединенной насосной группой с трехходовым термостатическим смесительным клапаном.

OPT - распределитель со встроенным спускным-воздуховыпускным клапаном и угловым присоединительным узлом SET-K.

OPT +GP 3D - распределитель со встроенным спускным-воздуховыпускным клапаном и присоединенной насосной группой с трехходовым термостатическим смесительным клапаном.

Группа с воздухоотводчиком и спускным вентилем должна рассматриваться как 1 дополнительный выход.

Код арт.	Тип	Распределитель латунный (Макс. количество контуров)				Распределитель InoxFlow (Макс. количество контуров)					
		STD	KPL	+GP H	KPL +GP H	STD	KPL	OPT	+GP H	KPL +GP 3D	OPT +GP 3D
1446117003	SWP-OP 580	10	6	2	5	9	5	7	-	4	4
1446117004	SWP-OP 780	12	10	6	9	13	9	11	5	8	8
1446117005	SWP-OP 930	12	12	9	12	13	12	12	8	11	11

бухта
 отрезок
 трубы в тубусе
 пакет
 коробка
 палета
 новинка
 скоро в продаже

* по специальному заказу - срок реализации до 4 недель | ** поставка по индивидуальному согласованию | *** до исчерпания запасов

Basic+ - элементы автоматики

Датчик температуры Basic+ со скрытой настройкой (отопление)

ГРУППА: А

Напряжение	*	Код арт.		Ед.
230 В		1802265131	1	шт.
24 В		1802265132	1	шт.

Внимание:

Для подключения датчика требуется 3-х жильный провод.



Термостат аналоговый Basic+ (отопление)

ГРУППА: А

Напряжение	*	Код арт.		Ед.
230 В		1802265024	1	шт.
24 В		1802265025	1	шт.

Внимание:

Термостат взаимодействует с сервоприводами код 1802003004 и 1802003006 посредством клеммных колодок код 1802212013, 1802212014, 1802212015, 1802212016.

Для подключения требуется 3-х жильный провод.



Термостат аналоговый Basic+ (отопление/охлаждение)

ГРУППА: А

Напряжение	*	Код арт.		Ед.
230 В		1802265032	1	шт.
24 В		1802265033	1	шт.

Внимание:

Термостат взаимодействует с сервоприводами код 1802003004 и 1802003006 посредством клеммных колодок код 1802212013, 1802212014, 1802212015, 1802212016. Для подключения требуется, как минимум 3-х жильный провод (отопление) или 4-х жильный провод (охлаждение).



Термостат Basic+ с ЖК-дисплеем Standard (отопление)

ГРУППА: А





Напряжение	*	Код арт.		Ед.
230 В		1802265020	1	шт.
24 В		1802265021	1	шт.

Внимание:

Термостат взаимодействует с сервоприводами код 1802003004 и 1802003006 посредством клеммных колодок код: 1802212013, 1802212014, 1802212015, 1802212016.

Для подключения требуется 3-х жильный провод.



 бухта  отрезок  трубы в тубусе  пакет  коробка  палета  новинка  скоро в продаже

* по специальному заказу - срок реализации до 4 недель | ** поставка по индивидуальному согласованию | *** до исчерпания запасов



Термостат Basic+ с ЖК-дисплеем Control (отопление/охлаждение)

ГРУППА: А

Напряжение	*	Код арт.		Ед.
230 В		1802012004	1	шт.
24 В		1802012005	1	шт.

Внимание:

Термостат взаимодействует с сервоприводами код 1802003004 и 1802003006 посредством клеммных колодок код 1802212013, 1802212014, 1802212015, 1802212016. Для подключения требуется, как минимум 3-х жильный провод (отопление) или 4-х жильный провод (охлаждение).



Датчик для термостата с ЖК-дисплеем Control Basic+ с кабелем

ГРУППА: А

	*	Код арт.		Ед.
		1802012006	1	шт.



Термостат комнатный биметаллический

ГРУППА: А

Напряжение	*	Код арт.			Ед.
230 В		1802265022	1	25	шт.
230 В / 24 В		1802265023	1	25	шт.

Внимание:

Термостат взаимодействует с сервоприводами код 1802003004 и 1802003006 посредством клеммных колодок код: 1802212015, 1802212016, 1802212013 и 1802212014.
Термостат 1802265022 - 3-х жильный провод.
Термостат 1802265023 - 2-х жильный провод.



Термостат комнатный 7-ми дневный

ГРУППА: А

	*	Код арт.			Ед.
	***	1802265128	1	5	шт.



Термостат недельный с датчиком температуры пола

ГРУППА: А

	*	Код арт.			Ед.
		1802265038	1	20	шт.

бухта отрезок трубы в тубусе пакет коробка палета новинка скоро в продаже

* по специальному заказу - срок реализации до 4 недель | ** поставка по индивидуальному согласованию | *** до исчерпания запасов

Датчик температуры пола для недельного термостата

ГРУППА: А

	*	Код арт.		Ед.
		1802012002	1	шт.



Клеммная колодка Basic+ (отопление/охлаждение) - 6 зон

ГРУППА: А

Напряжение	*	Код арт.		Ед.
230 В		1802212015	1	шт.
24 В		1802212016	1	шт.



Клеммная колодка Basic+ (отопление/охлаждение) - 10 зон

ГРУППА: А

Напряжение	*	Код арт.		Ед.
230 В		1802212013	1	шт.
24 В		1802212014	1	шт.



Трансформатор напряжения к клеммной колодке Basic+

ГРУППА: А

Напряжение	*	Код арт.		Ед.
230 В / 24 В		1802265040	1	шт.



Сервопривод 230 В

ГРУППА: А

Версия	*	Код арт.		Ед.
NC		1802003004	1	шт.
NO	*	1802003003	1	шт.





Внимание:

Адаптер в комплект не входит.

NC - нормально закрыт.

NO - нормально открыт.



 бухта  отрезок  трубы в тубусе  пакет  коробка  палета  новинка  скоро в продаже

* по специальному заказу - срок реализации до 4 недель | ** поставка по индивидуальному согласованию | *** до исчерпания запасов



Сервопривод 230 В с адаптером М30×1,5

ГРУППА: А

Версия	*	Код арт.		Ед.
N NC		1802212036	1	шт.

Внимание:
Сервопривод оснащен адаптером М30×1,5.
NC - замкнутый без тока.



Сервопривод 24 В

ГРУППА: А

Версия	*	Код арт.		Ед.
NC		1802003006	1	шт.
NO	*	1802003005	1	шт.

Внимание:
Адаптер в комплект не входит.
NC - нормально закрыт.
NO - нормально открыт.



Сервопривод 24 В с адаптером М30×1,5

ГРУППА: А

Версия	*	Код арт.		Ед.
N NC		1327098159	1	шт.

Внимание:
Сервопривод оснащен адаптером М30×1,5.
NC - замкнутый без тока.



Адаптер к сервоприводу

ГРУППА: А

Версия	*	Код арт.		Ед.
М30×1,5		1802003001	20 300	шт.

Внимание:
Адаптер М30×1,5 применять на вентилях сервоприводов в распределителях InoFlow, а также на термостатических вентилях в насосных группах 1346103000. Адаптер взаимодействует с сервоприводами SMART с кодами: 1802003004, 1802003003, 1802003006, 1802003005.

Smart - элементы автоматики

Термостат Smart с ЖК-дисплеем без датчика температуры пола

ГРУППА: А

Версия	*	Код арт.		Ед.
2 × LR03/AAA		1802265019	1	шт.

Внимание: отсутствие совместимости с датчиком температуры пола.



Термостат Smart с ЖК-дисплеем с датчиком температуры пола

ГРУППА: А

Версия	*	Код арт.		Ед.
2 × LR03/AAA		1802265039	1	шт.



Клеммная колодка Smart 230 В с LAN

ГРУППА: А

Версия	*	Код арт.		Ед.
4/6		1802265008	1	шт.
8/12		1802265009	1	шт.
12/18		1802265007	1	шт.

Внимание:

4/6 - для 4 термостатов и 6 сервоприводов.
8/12 - для 8 термостатов и 12 сервоприводов.
12/18 - для 12 термостатов и 18 сервоприводов.



Клеммная колодка Smart 24 В с LAN и трансформатором

ГРУППА: А

Версия	*	Код арт.		Ед.
4/6	***	1802265011	1	шт.
8/12	***	1802265012	1	шт.
12/18	***	1802265010	1	шт.

Внимание:

4/6 - для 4 термостатов и 6 сервоприводов.
8/12 - для 8 термостатов и 12 сервоприводов.
12/18 - для 12 термостатов и 18 сервоприводов.





Сервопривод 230 В

ГРУППА: А

Версия	*	Код арт.		Ед.
NC		1802003004	1	шт.
NO	*	1802003003	1	шт.

Внимание:

Адаптер в комплект не входит.
NC - нормально закрыт.
NO - нормально открыт.



Сервопривод 230 В с адаптером М30×1,5

ГРУППА: А

Версия	*	Код арт.		Ед.
N NC		1802212036	1	шт.

Внимание:

Сервопривод оснащен адаптером М30×1,5.
NC - замкнутый без тока.



Сервопривод 24 В

ГРУППА: А

Версия	*	Код арт.		Ед.
NC		1802003006	1	шт.
NO	*	1802003005	1	шт.

Внимание:

Адаптер в комплект не входит.
NC - нормально закрыт.
NO - нормально открыт.



Сервопривод 24 В с адаптером М30×1,5

ГРУППА: А

Версия	*	Код арт.		Ед.
N NC		1327098159	1	шт.

Внимание:

Сервопривод оснащен адаптером М30×1,5.
NC - замкнутый без тока.



Адаптер к сервоприводу

ГРУППА: А

Версия	*	Код арт.		Ед.
М30×1,5		1802003001	20 300	шт.

Внимание:

Адаптер М30х1,5 применять на вентилях сервоприводов в распределителях InoFlow, а также на термостатических вентилях в насосных группах 1346103000. Адаптер взаимодействует с сервоприводами SMART с кодами: 1802003004, 1802003003, 1802003006, 1802003005.

Наружная антенна Smart

ГРУППА: А

*	Код арт.		Ед.
	1802010000	1	шт.

Внимание:

В комплект входит соединительный кабель длиной 5 м.



Ретранслятор сигнала Smart (repeater)

ГРУППА: А

*	Код арт.		Ед.
	1802010002	1	шт.

Внимание:

В комплект входит блок питания 230 В.



Регуляторы и дополнительная арматура, инструмент



Адаптер Smart к сервоприводу

ГРУППА: А

Версия	*	Код арт.			Ед.
M28×1,5		1802003002	20	160	шт.

Внимание:

Адаптер M28 × 1,5 использовать для вентилях, монтируемых в латунных распределителях серии 71А, 73А, 77Е, 75А, 77А и 77Е системы KAN-therm вместе с сервоприводами на верхней балке. Адаптер взаимодействует с сервоприводами SMART с кодами: 1802003004, 1802003003, 1802003006, 1802003005.



Адаптер к сервоприводу

ГРУППА: А

Версия	*	Код арт.			Ед.
M30×1,5		1802003001	20	300	шт.

Внимание:

Адаптер M30x1,5 применять на вентилях сервоприводов в распределителях InoxFlow, а также на термостатических вентилях в насосных группах 1346103000. Адаптер взаимодействует с сервоприводами SMART с кодами: 1802003004, 1802003003, 1802003006, 1802003005.



Напольный нагревательный блок с клапаном, термостатической головкой и воздухоотводчиком

ГРУППА: А

	*	Код арт.		Ед.
	***	1802183000	1	шт.

Внимание:

Комплект оснащен собственным ручным воздухоотводчиком. Термостатическая головка измеряет температуру воздуха в помещении.



Ограничитель обратной температуры и комнатный регулятор Premium RTL Kombi UP DUO

ГРУППА: А

	*	Код арт.		Ед.
N		1802265130	1	шт.

Контроллер обледенения

ГРУППА: А

*	Код арт.		Ед.
*	1802047003	1	шт.

Внимание:

Для работы контроллера требуется датчик снега и льда, а также датчик температуры и влажности.



Датчик снега и льда с кабелем длиной 15 м

ГРУППА: А

*	Код арт.		Ед.
*	1802047000	1	шт.

Внимание:

Датчик снега и льда работает в паре с контроллером льда для обогрева открытых площадок с кодом 1802047003.



Датчик температуры и влажности

ГРУППА: А

*	Код арт.		Ед.
*	1802047001	1	шт.

Внимание:

Датчик температуры и влажности работает в паре с контроллером обледенения для обогрева открытых площадок код 1802047003.



Такер алюминиевый для клипс

ГРУППА: К

*	Код арт.		Ед.
*	1950267002	1	шт.

Внимание:

Такер используется с клипсами на ленте, в короткой версии U42 (42 мм) и длинной версии U55 (55 мм).



Такер полимерный для монтажа клипс


ГРУППА: К

*	Код арт.		Ед.
*	1950254001	1	шт.

Внимание:

Такер используется с клипсами на ленте, в короткой версии U42 (42 мм) и длинной версии U55 (55 мм).



 бухта  отрезок  трубы в тубусе  пакет  коробка  палета  новинка  скоро в продаже

* по специальному заказу - срок реализации до 4 недель | ** поставка по индивидуальному согласованию | *** до исчерпания запасов



Ручной диспенсер для клейкой ленты

ГРУППА: А

*	Код арт.		Ед.
*	1800183009	1	шт.



Размотчик универсальный для труб

ГРУППА: К

*	Код арт.		Ед.
*	1928270001	1	шт.



Направляющая для размотчика

ГРУППА: К

*	Код арт.		Ед.
*	1928270000	1	шт.



Терморезак электрический TBS

ГРУППА: К

*	Код арт.		Ед.
*	1950267005	1	шт.

Внимание:

Терморезак TBS с наконечником служит для вырезания канавок под трубы Ø16 в дополнительных плитах TBS.



Наконечник для терморезака TBS

ГРУППА: К

*	Код арт.		Ед.
*	1950267000	1	шт.

Ключ шурупогачный для соединителей G^{3/4}"

ГРУППА: К

Размер [мм]	*	Код арт.			Ед.
30	*	1938267035	1	15	шт.

Внимание:

Ключ предназначен для монтажа конусных соединительных муфт типа Eurokopus G^{3/4}"



Ножницы для резки труб РВ

ГРУППА: К

Размер [мм]	*	Код арт.		Ед.
8×1		1950060000	1	шт.



Ножницы для резки труб

ГРУППА: К

Размер [мм]	*	Код арт.			Ед.
12-32		1938267050	1	25	шт.



Лезвие для ножниц для резки труб

ГРУППА: К

Размер [мм]	*	Код арт.		Ед.
12-32	*	1938267055	1	шт.






Ножницы для резки труб PERTAL

ГРУППА: К

Размер [мм]	*	Код арт.		Ед.
16-32		1936267054	1	шт.



 бухта  отрезок  трубы в тубусе  пакет  коробка  палета  новинка  скоро в продаже

* по специальному заказу - срок реализации до 4 недель | ** поставка по индивидуальному согласованию | *** до исчерпания запасов



Лезвие для ножниц для резки труб PERTAL

ГРУППА: К

Размер [мм]	*	Код арт.		Ед.
16-32		1936267059	1	шт.



Калибратор для труб PERTAL

ГРУППА: К

Размер [мм]	*	Код арт.		Ед.
14	*	1936267022	1	шт.
16		1936267026	1	шт.
20		1936267028	1	шт.
25 / 26		1936267030	1	шт.



Калибратор универсальный для труб PERTAL

ГРУППА: К

Размер [мм]	*	Код арт.		Ед.
16 / 20 / 25-26		1936267044	1	шт.



Пружина внутренняя для гибки труб

ГРУППА: К

Размер [мм]	*	Код арт.			Ед.
16		1936267075	1	10	шт.
20		1936267077	1	10	шт.
25-26		1936267071	1	10	шт.

Внимание:
Внутренняя пружина взаимодействует с трубами PERTAL.



Пружина наружная для гибки труб

ГРУППА: К

Размер [мм]	*	Код арт.			Ед.
16		1936267081	1	60	шт.
20		1936267086	1	40	шт.
25-26		1936267088	1	25	шт.

Внимание:
Наружная пружина взаимодействует с трубами PERTAL² и PERTAL.

бухта отрезок трубы в тубусе пакет коробка палета новинка скоро в продаже

* по специальному заказу - срок реализации до 4 недель | ** поставка по индивидуальному согласованию | *** до исчерпания запасов



Install the **future**



SYSTEM **KAN-therm**

Распределители, шкафы

дополнительные элементы

Надежность и качество

CA 24/07

Оглавление

Шкафы и распределители - дополнительные элементы

Фасонные изделия для конусных соединений	211
Элементы для подсоединения медных никелированных трубок Ø15	213
Фасонные изделия общего назначения	215
Распределители	218
Комплекующие к распределителю	221
Шкафы монтажные	228
Монтажные элементы и крепежные изделия	232

Шкафы и распределители - дополнительные элементы

Фасонные изделия для конусных соединений

Муфта латунная РН

ГРУППА: А

Размер	*	Код арт.			Ед.
G½"		1709174003	20	300	шт.
G¾"		1709174001	10	150	шт.
G1"		1709174000	10	100	шт.

Внимание:

Элемент совместим с конусными муфтами для труб со слоем EVOH и со слоем алюминия, а также с гайками и втулками для медных трубок.



Муфта латунная никелированная РН

ГРУППА: А

Размер	*	Код арт.			Ед.
G½"		1709174004	10	100	шт.

Внимание:

Элемент совместим с конусными муфтами для труб со слоем EVOH и со слоем алюминия, а также с гайками и втулками для медных трубок. Не использовать для питьевой воды.



Муфта переходная латунная РН

ГРУППА: А

Размер	*	Код арт.			Ед.
G¾" / G½"		1709174013	10	150	шт.
G1" / G¾"		1709174009	10	100	шт.

Внимание:

Элемент совместим с конусными муфтами для труб со слоем EVOH и со слоем алюминия, а также с гайками и втулками для медных трубок.



Отвод 90° латунный с РН

ГРУППА: А

Размер	*	Код арт.			Ед.
G½"	***	1709068008	20	200	шт.
G¾"		1709068010	10	120	шт.

Внимание:

Элемент совместим с конусными муфтами для труб со слоем EVOH и со слоем алюминия.





Отвод 90° латунный РН/РВ

ГРУППА: А

Размер	*	Код арт.			Ед.
G1/2"		1709068004	10	150	шт.
G3/4" / G3/4"	***	1709068006	10	80	шт.
G1"	***	1709068018	5	50	шт.

Внимание:

Элемент совместим с конусными муфтами для труб со слоем EVOH и со слоем алюминия.



Тройник латунный РН

ГРУППА: А

Размер	*	Код арт.			Ед.
G1/2"	***	1709257009	10	120	шт.
G3/4"	***	1709257011	5	70	шт.

Внимание:

Элемент совместим с конусными муфтами для труб со слоем EVOH и со слоем алюминия.




Заглушка полимерная для гидравлического испытания РН

ГРУППА: А

Размер	*	Код арт.			Ед.
G1/2"		1700250001	20	300	шт.

Внимание:

Полимерная заглушка предназначена только лишь для проведения гидравлического испытания системы. Заглушка имеет собственное уплотнение типа O-Ring.



Болт монтажный

ГРУППА: А

Размер [мм]	*	Код арт.			Ед.
M8		1700183012	100	2000	шт.

Внимание:

Соединяет монтажную плитку с настенными отводами и тройниками.

Элементы для подсоединения медных никелированных трубок Ø15

Муфта соединительная конусная латунная для трубки Cu Ø15 ГРУППА: А

Размер	*	Код арт.			Ед.
G¾"		1709043005	15	150	шт.

Внимание:

Применяется с фасонными частями наружной резьбой для конусных соединений и с агрегатными вентилями радиаторов.



Муфта соединительная конусная латунная для трубы Ø15 универсальная

ГРУППА: А

Размер [мм]	*	Код арт.			Ед.
15 G¾"		1709043010	15	150	шт.



Внимание:

Универсальна конусная муфта для металлических труб диаметра 15 мм (например, медных, медных никелированных, труб системы KAN-therm Steel и Inox). Новая конструкция позволяет использовать его многократно.



Гайка и втулка латунная для трубки Cu Ø15

ГРУППА: А

Размер	*	Код арт.			Ед.
G½"		1709043003	20	300	шт.


Внимание:

Гайки и втулки применяются с ниппелями и фасонными частями для конусных соединений.



Обжим на трубку Cu Ø15 PH

ГРУППА: А

Размер [мм]	*	Код арт.			Ед.
15 G½"		1709043011	20	300	шт.

Внимание:

Обжим используется с корпусом муфты производства KAN, термостатическими вентилями разных типов, а также с некоторыми фасонными частями для конусных соединений, имеющих внутреннюю резьбу G½".





Корпус муфты никелированный для трубки Ø15 РН/РВ

ГРУППА: А

Размер [мм]	*	Код арт.			Ед.
15 G 1/2"		1709040000	20	200	шт.

Внимание:

Использовать в комплекте с обжимом на трубку Cu Ø15 мм (1709043011) при подключении отопительных приборов с внутренней резьбой 1/2" с помощью фасонных частей никелированными трубками Cu Ø15 мм.

 бухта  отрезок  трубы в тубусе  пакет  коробка  палета  новинка  скоро в продаже

* по специальному заказу - срок реализации до 4 недель | ** поставка по индивидуальному согласованию | *** до исчерпания запасов

Фасонные изделия общего назначения

Муфта латунная РН/РВ

ГРУППА: А

Размер	*	Код арт.		Ед.
G1/2"		1709271005	100	шт.
G3/4"		1709271006	60	шт.
G1"		1709271004	30	шт.



Муфта латунная угловая РН/РВ

ГРУППА: А

Размер	*	Код арт.		Ед.
G1/2"		1709271002	70	шт.



Отвод 90° латунный с РВ



ГРУППА: А

Размер	*	Код арт.			Ед.
G3/4"	***	1709068002	5	50	шт.
G1"		1709068000	-	50	шт.



Тройник латунный РВ

ГРУППА: А

Размер	*	Код арт.			Ед.
G1/2"	***	1709257002	5	70	шт.
G3/4"	***	1709257003	5	50	шт.
G1"		1709257014	-	30	шт.





Муфта латунная РВ

ГРУППА: А

Размер	*	Код арт.			Ед.
G1/2"		1709245010	20	200	шт.
G3/4"		1709245012	10	120	шт.
G1"	***	1709245003	10	80	шт.



Муфта переходная латунная РВ

ГРУППА: А

Размер	*	Код арт.			Ед.
G3/4" / G1/2"		1709245014	10	120	шт.



Муфта переходная латунная РН/РВ

ГРУППА: А

Размер	*	Код арт.			Ед.
G3/4" / G1/2"		1709220007	20	200	шт.
G1" / G1/2"		1709220011	10	200	шт.
G1" / G3/4"		1709220003	10	120	шт.



Заглушка латунная РВ

ГРУППА: А

Размер	*	Код арт.			Ед.
G1/2"		1709250001	5	50	шт.
G3/4"		1709250002	20	300	шт.



Заглушка полимерная для гидравлического испытания РН

ГРУППА: А

Размер	*	Код арт.			Ед.
G1/2"		1700250001	20	300	шт.

Внимание:

Полимерная заглушка предназначена только лишь для гидравлического испытания системы. Заглушка имеет собственное уплотнение типа O-Ring.


Болт монтажный

ГРУППА: А

Размер [мм]	*	Код арт.			Ед.
M8		1700183012	100	2000	шт.

Внимание:

Соединяет монтажную плитку с настенными отводами и тройниками.



Распределители



Модули квартирных распределителей

ГРУППА: Е

Количество контуров (В×Ш×Г) [мм]	*	Код арт.		Ед.
2 (1280×375×264)	*	1343183013	1	шт.
3 (1280×375×264)	*	1343183014	1	шт.
4 (1280×475×264)	*	1343183015	1	шт.
5 (1280×575×264)	*	1343183016	1	шт.
6 (1280×675×264)	*	1343183017	1	шт.
7 (1280×775×264)	*	1343183018	1	шт.
8 (1280×875×264)	*	1343183019	1	шт.



Распределитель InoxFlow без оснастки (серия RBB)

ГРУППА: Е

Количество контуров (В×Ш×Г) [мм]	*	Код арт.		Ед.
2 (325×140×84)		1316156000	1	шт.
3 (325×190×84)		1316156001	1	шт.
4 (325×240×84)		1316156002	1	шт.
5 (325×290×84)		1316156003	1	шт.
6 (325×340×84)		1316156004	1	шт.
7 (325×390×84)		1316156005	1	шт.
8 (325×440×84)		1316156006	1	шт.
9 (325×490×84)		1316156007	1	шт.
10 (325×540×84)		1316156008	1	шт.
11 (325×590×84)		1316156009	1	шт.
12 (325×640×84)		1316156010	1	шт.

Внимание:

Распределитель имеет отверстия с внутренней резьбой G1/2" в качестве выходов на отдельные контуры с шагом 50 мм.

Подача распределителя - верхняя балка.

Обратка распределителя - нижняя балка.

Балки имеют внутреннюю резьбу G1" с торцов и внутреннюю резьбу G1/2" в верхней части балки для монтажа воздухоотводчика.

На подающей и обратной балках, с одной стороны установлена заглушка G1".

ОБОЗНАЧЕНИЕ СЕРИИ РАСПРЕДЕЛИТЕЛЯ



R или U B,N,S,V или F T, A или P

Radiator
распределители для отопления и водоснабжения

Underfloor heating
распределители для напольного отопления

оснащение верхней или нижней балки распределителя

Basic
без оснастки

Nipples
ниппели

Servomotor valves
вентили для сервоприводов

Valves
запорные или регулирующие вентили

Flowmeters
расходомеры

дополнительное оснащение


Top
воздухоотводчик в верхней части балки распределителя

Axis
воздухоотводчик в торце балки распределителя

Pump
насосная группа

Распределитель InoxFlow с ниппелями для конусных соединителей (серия RNN)

ГРУППА: E

Количество контуров (В×Ш×Г) [мм]	*	Код арт.		Ед.
2 (325×140×84)		1316158000	1	шт.
3 (325×190×84)		1316158001	1	шт.
4 (325×240×84)		1316158002	1	шт.
5 (325×290×84)		1316158003	1	шт.
6 (325×340×84)		1316158004	1	шт.
7 (325×390×84)		1316158005	1	шт.
8 (325×440×84)		1316158006	1	шт.
9 (325×490×84)		1316158007	1	шт.
10 (325×540×84)		1316158008	1	шт.
11 (325×590×84)		1316158009	1	шт.
12 (325×640×84)		1316158010	1	шт.



Внимание:

Распределитель применяется с конусными муфтами G $\frac{3}{4}$ " и муфтами для труб PERTAL G $\frac{3}{4}$ ".

Выходы к отдельным контурам расположены с шагом 50 мм.

Подача распределителя - верхняя балка.

Обратка распределителя - нижняя балка.

Балки имеют внутреннюю резьбу G1" с торцов и внутреннюю резьбу G $\frac{1}{2}$ " в верхней части балки для монтажа воздухоотводчика.

На подающей и обратной балках, с одной стороны установлена заглушка G1".

ОБОЗНАЧЕНИЕ СЕРИИ РАСПРЕДЕЛИТЕЛЯ



R или U B,N,S,V или F T, A или P

Radiator
распределители
для отопления
и водоснабжения

Underfloor heating
распределители для
напольного отопления

**оснащение верхней
или нижней балки
распределителя**

Basic
без оснастки

Nipples
ниппели

Servomotor valves
вентили для сервоприводов

Valves
запорные или регулирующие
вентили

Flowmeters
расходомеры

**дополнительное
оснащение**

Top
воздухоотводчик в
верхней части балки
распределителя

Axis
воздухоотводчик
в торце балки
распределителя

Pump
насосная группа



Распределитель InoxFlow с запорными вентилями (серия RVV) ГРУППА: Е

Количество контуров (В×Ш×Г) [мм]	*	Код арт.		Ед.
2 (325×140×84)		1316161000	1	шт.
3 (325×190×84)		1316161001	1	шт.
4 (325×240×84)		1316161002	1	шт.
5 (325×290×84)		1316161003	1	шт.
6 (325×340×84)		1316161004	1	шт.
7 (325×390×84)		1316161005	1	шт.
8 (325×440×84)		1316161006	1	шт.
9 (325×490×84)		1316161007	1	шт.
10 (325×540×84)		1316161008	1	шт.
11 (325×590×84)		1316161009	1	шт.
12 (325×640×84)		1316161010	1	шт.

Распределитель применяется с конусными муфтами G $\frac{3}{4}$ " и муфтами для труб PERTAL. Выходы к отдельным контурам расположены с шагом 50 мм. Каждый выход оснащен запорным вентилем. Подача распределителя - верхняя балка. Обратка распределителя - нижняя балка. Балки имеют внутреннюю резьбу G1" с торцов. Балки не оснащены заглушками.

ОБОЗНАЧЕНИЕ СЕРИИ РАСПРЕДЕЛИТЕЛЯ



R или U B, N, S, V или F T, A или P

Radiator
распределители для отопления и врдоснабжения

Underfloor heating
распределители для напольного отопления

оснащение верхней или нижней балки распределителя

Basic
без оснастки

Nipples
ниппели

Servomotor valves
вентили для сервоприводов

Valves
запорные или регулирующие вентили

Flowmeters
расходомеры

дополнительное оснащение

Top
воздухоотводчик в верхней части балки распределителя

Axis
воздухоотводчик в торце балки распределителя

Pump
насосная группа



Распределитель InoxFlow с запорными вентилями (серия RVV) - шаг 100 мм

ГРУППА: Е

Количество контуров (В×Ш×Г) [мм]	*	Код арт.		Ед.
N 2 (337×190×85)		1316161029	1	шт.
N 3 (337×290×85)		1316161030	1	шт.
N 4 (337×390×85)		1316161031	1	шт.
N 5 (337×490×85)		1316161032	1	шт.
N 6 (337×590×85)		1316161033	1	шт.

Внимание: Распределитель применяется с конусными муфтами G $\frac{3}{4}$ " и муфтами G $\frac{3}{4}$ " для труб PERTAL. Выходы к отдельным контурам размещены с шагом 100 мм. Каждый выход оснащен запорным вентилем. Подача распределителя - верхняя балка. Обратка распределителя - нижняя балка. Балки имеют внутреннюю резьбу G1". Балки не оснащены заглушками.

ОБОЗНАЧЕНИЕ СЕРИИ РАСПРЕДЕЛИТЕЛЯ



R или U B, N, S, V или F T, A или P

Radiator
распределители для отопления и врдоснабжения

Underfloor heating
распределители для напольного отопления

оснащение верхней или нижней балки распределителя

Basic
без оснастки

Nipples
ниппели

Servomotor valves
вентили для сервоприводов

Valves
запорные или регулирующие вентили

Flowmeters
расходомеры

дополнительное оснащение

Top
воздухоотводчик в верхней части балки распределителя

Axis
воздухоотводчик в торце балки распределителя

Pump
насосная группа



бухта отрезок трубы в тубусе пакет коробка палета **N** новинка скоро в продаже

* по специальному заказу - срок реализации до 4 недель | ** поставка по индивидуальному согласованию | *** до исчерпания запасов

Комплекующие к распределителю

Труба распределителя стальная 1 1/4" с отверстием под воздухоотводчик - шаг 50 мм

ГРУППА: Е

Количество контуров (Ш) [мм]	*	Код арт.			Ед.
2 (126)		1300154238	1	8	шт.
3 (176)		1300154239	1	8	шт.
4 (226)		1300154240	1	8	шт.
5 (276)		1300154241	1	8	шт.
6 (326)		1300154242	1	8	шт.
7 (376)		1300154243	1	8	шт.
8 (426)		1300154244	2	8	шт.
9 (476)		1300154245	1	8	шт.
10 (526)		1300154246	1	8	шт.
11 (576)		1300154247	1	8	шт.
12 (625)		1300154248	1	8	шт.



Внимание:

Балка распределителя имеет отдельные выходы с внутренней резьбой G1/2", с шагом 50 мм. Балки с торцов имеют внутреннюю резьбу G1" и внутреннюю резьбу G1/2" в верхней части балки для монтажа воздухоотводчика.



Труба распределителя 1 1/4" стальная - шаг 100 мм

ГРУППА: Е

Количество контуров (Ш) [мм]	*	Код арт.			Ед.
2 (176)		1347154022	2	12	шт.
3 (276)		1300154128	2	12	шт.
4 (376)		1300154129	2	12	шт.
5 (476)		1300154130	2	12	шт.
6 (576)		1347154023	2	12	шт.


Внимание:

Балки распределителя имеют отдельные выходы с внутренней резьбой G1/2", с шагом 100 мм. Балки с торцов имеют внутреннюю резьбу G1".



Труба распределителя 1 1/4" без оснастки

ГРУППА: Е


Количество контуров (Ш) [мм]	*	Код арт.		Ед.
2 (198)		1300154106	1	шт.
3 (298)		1300154107	1	шт.
4 (398)		1300154108	1	шт.
5 (498)		1300154109	1	шт.

Внимание: Подключение контура возможно только при помощи ниппелей с уплотнительным кольцом O-Ring (P06, P10, P12)











Труба распределителя 1 1/2"

ГРУППА: Е

Количество контуров (Ш) [мм]	*	Код арт.		Ед.
2 (198)		1300154111	1	шт.
3 (298)		1300154112	1	шт.
4 (398)		1300154113	1	шт.
5 (498)		1300154114	1	шт.



 бухта  отрезок  трубы в тубусе  пакет  коробка  палета  новинка  скоро в продаже

* по специальному заказу - срок реализации до 4 недель | ** поставка по индивидуальному согласованию | *** до исчерпания запасов



Муфта латунная РН/РВ с плоским уплотнением

ГРУППА: Е

Размер	*	Код арт.			Ед.
1¼" / 1"	*	1300105000	5	50	шт.
1¼" / ¾"	*	1300105001	5	70	шт.

Внимание:

Муфту применять для распределителя серии 91.



Труба распределителя из нержавеющей стали с отверстием под воздухоотводчик - шаг 50 мм

ГРУППА: Е

Количество контуров (Ш) [мм]	*	Код арт.			Ед.
2 (140)		1300154285	1	8	шт.
3 (190)		1300154287	1	8	шт.
4 (240)		1300154289	1	8	шт.
5 (290)		1300154291	1	8	шт.
6 (340)		1300154293	1	8	шт.
7 (390)		1300154295	1	8	шт.
8 (440)		1300154297	1	8	шт.
9 (490)		1300154299	1	8	шт.
10 (540)		1300154301	1	8	шт.
11 (590)		1300154303	1	8	шт.
12 (640)		1300154305	1	8	шт.



Труба распределителя из нержавеющей стали - шаг 50 мм

ГРУППА: Е

Количество контуров (Ш) [мм]	*	Код арт.			Ед.
2 (140)		1300154271	1	8	шт.
3 (190)		1300154272	1	8	шт.
4 (240)		1300154273	1	8	шт.
5 (290)		1300154274	1	8	шт.
6 (340)		1300154275	1	8	шт.
7 (390)		1300154276	1	8	шт.
8 (440)		1300154277	1	8	шт.
9 (490)		1300154278	1	8	шт.
10 (540)		1300154279	1	8	шт.
11 (590)		1300154280	1	8	шт.
12 (640)		1300154281	1	8	шт.



Труба распределителя из нержавеющей стали - шаг 100 мм

ГРУППА: Е

Количество контуров (Ш) [мм]	*	Код арт.			Ед.
2 (190)		1300154309	1	8	шт.
3 (290)		1300154310	1	8	шт.
4 (390)		1300154311	1	8	шт.
5 (490)		1300154312	1	8	шт.
6 (590)		1300154313	1	8	шт.

бухта отрезок трубы в тубусе пакет коробка палета новинка скоро в продаже

* по специальному заказу - срок реализации до 4 недель | ** поставка по индивидуальному согласованию | *** до исчерпания запасов

Кронштейн для крепления распределителя

ГРУППА: Е

	*	Код арт.			Ед.
	*	1700029001	50	шт.	

Внимание:

Расстояние между балками распределителя в осях 235 мм.



Кронштейн регулируемый для распределителя

ГРУППА: Е

	*	Код арт.			Ед.
	*	1300029005	1	15	шт.

Внимание:

Кронштейн позволяет регулировать вертикальное расстояние балок распределителя. Регулировка расстояния балок распределителя в осях в диапазоне 235 - 399 мм, с шагом 41 мм.



Ниппель универсальный с прокладкой типа O-Ring

ГРУППА: Е

Размер	*	Код арт.			Ед.
G $\frac{3}{4}$ " / G $\frac{1}{2}$ "		1300174003	20	200	шт.
G $\frac{3}{4}$ " / G $\frac{1}{2}$ "		1300174018	20	200	шт.
G $\frac{1}{2}$ "		9825174030	20	200	шт.

Внимание:

Ниппель 1300174003 использовать для распределителей Inox Flow RNN, RVV, а также под регулируемыми вентилями распределителей UVN, UVS, UVST и USVP.
Ниппель 1300174003 применяется с конусными муфтами G $\frac{3}{4}$ ".
Ниппель 1300174018 только со стальными распределителями 1 $\frac{1}{4}$ ".
Ниппель 1300174018 применяется с конусными муфтами G $\frac{3}{4}$ ".
Ниппель 9825174030 применяется с конусными муфтами G $\frac{1}{2}$ ".



Ниппель для распределителя серии 82

ГРУППА: Е

Размер	*	Код арт.			Ед.
G $\frac{1}{2}$ "		1300174020	20	200	шт.



Переходник латунный к распределителю RH/PB

ГРУППА: Е

Размер	*	Код арт.			Ед.
G1" / G $\frac{1}{2}$ "		1300220002	10	120	шт.
G1" / G $\frac{3}{4}$ "		1300220003	10	120	шт.

Внимание:

Переходник со встроенной уплотнительной прокладкой типа O-Ring.
При монтаже в распределителях марки KAN-therm дополнительное уплотнение не требуется.



бухта отрезок трубы в тубусе пакет коробка палета новинка скоро в продаже

* по специальному заказу - срок реализации до 4 недель | ** поставка по индивидуальному согласованию | *** до исчерпания запасов



Переходник никелированный к распределителю РН/РВ

ГРУППА: Е

Размер	*	Код арт.			Ед.
G1" / G1/2"		1300220008	10	120	шт.
G1" / G3/4"		1300220009	10	120	шт.

Внимание:

Переходник со встроенной уплотнительной прокладкой типа O-Ring. При монтаже в распределителях марки KAN-therm дополнительное уплотнение не требуется. Не использовать для питьевой воды.



Заглушка латунная РН

ГРУППА: Е

Размер	*	Код арт.			Ед.
G1/2"		1709250004	20	300	шт.

Внимание:

Заглушка с уплотнительной прокладкой типа O-Ring. Для затяжки используйте шестигранный ключ на 12 /hex12.



Заглушка никелированная РН

ГРУППА: Е

Размер	*	Код арт.			Ед.
G1/2"		1300250020	20	300	шт.

Внимание:

Заглушка с уплотнительной прокладкой типа O-Ring. Для затяжки используйте шестигранный ключ на 12 /hex12. Не использовать для питьевой воды.



Заглушка латунная РН

ГРУППА: Е

Размер	*	Код арт.			Ед.
G3/4"		1300250019	20	300	шт.
G1"		1300025002	10	150	шт.

Внимание:

Заглушка имеет встроенную уплотнительную прокладку типа O-Ring. При монтаже в распределителях марки KAN-therm дополнительное уплотнение не требуется.



Заглушка никелированная РН

ГРУППА: Е


Размер	*	Код арт.			Ед.
G3/4"		1300250021	20	300	шт.
G1"		1300025005	10	120	шт.

Внимание:

Заглушка имеет встроенную уплотнительную прокладку типа O-Ring. При монтаже в распределителях марки KAN-therm дополнительное уплотнение не требуется. Не использовать для питьевой воды.

Прокладка типа O-Ring

ГРУППА: E

Размер [мм]	*	Код арт.		Ед.
17×2,0	*	1700182001	100	шт.
18,3×2,4	*	1700182002	100	шт.
24×2,0	*	1700182004	100	шт.
28×3,0	*	1700182005	100	шт.


Внимание:

Прокладку O-Ring код 1700182002 применять для ниппеля код 1300174003 и 1300174019 в латунных распределителях.
 Прокладку O-Ring код 1700182001 применять с заглушкой код 1300250004 и 1300250020.
 Прокладку O-Ring код 1700182004 применять с заглушкой код 1300250019 и 1300250021.
 Прокладку O-Ring код 1700182005 применять для заглушки код 1300025002 и 1300025005, а также переходника код 1300220002, 1300220003, 1300220008 и 1300220009.



Ниппель с прокладкой PН

ГРУППА: E

Размер	*	Код арт.			Ед.
G1"		1300174028	10	100	шт.


Внимание:

Применять для подсоединения к распределителю удлиняющих элементов.



Ниппель никелированный с прокладкой PН

ГРУППА: E

Размер	*	Код арт.			Ед.
G1"		1300174042	10	100	шт.



Внимание:

Не использовать для питьевой воды. Применять для подсоединения к распределителю удлиняющих элементов.



Тройник с прокладкой

ГРУППА: E

Размер	*	Код арт.			Ед.
G1" / G1½" / G1½"		1300257001	5	70	шт.

Внимание:

Применяется с целью удлинения распределителя на один отвод или для дооснащения воздухоотводчиком и спускным вентилем.





Тройник никелированный с прокладкой

ГРУППА: Е

Размер	*	Код арт.			Ед.
G1" / G1/2" / G1/2"		1300257003	5	70	шт.

Внимание:
Применяется с целью удлинения распределителя на один отвод или для дооснащения воздухоотводчиком и спускным вентилем.
Не использовать для питьевой воды.



Узел соединительный прямой SET-P

ГРУППА: Е

Размер	*	Код арт.			Ед.
G1" / G1"		1300183006	1	20	к-т

Внимание:
Комплект 1" клапанов с резьбовой муфтой, совместимых с распределителями KAN-therm InoxFlow и латунными распределителями без дополнительных уплотнений.
Использовать в случае бокового подключения к распределителям – подводка сбоку.



Узел соединительный угловой SET-K

ГРУППА: Е

Размер	*	Код арт.			Ед.
G1" / G1"		1300183007	1	20	к-т

Внимание:
Узел угловой SET-K - это комплект шаровых кранов 1" с муфтой и отводом для подключения к распределителям системы KAN-therm с профилем 1" без дополнительных уплотнений.
Использовать в случае нижнего подключения к распределителям – подводка из пола.



Тройник с воздухоотводчиком и спускным клапаном

ГРУППА: Е

Размер	*	Код арт.			Ед.
G1"		1300257002	1	20	шт.



Тройник никелированный с воздухоотводчиком и спускным клапаном


ГРУППА: Е

Размер	*	Код арт.			Ед.
G1"		1300257004	10	80	шт.

Внимание:
Не использовать для питьевой воды.

Воздухоотводчик ручной

ГРУППА: Е

Размер	*	Код арт.			Ед.
G½"		1300005004	50	500	шт.



Клапан спускной - воздухоотводящий полимерный

ГРУППА: Е

Размер	*	Код арт.			Ед.
G½"		1300005003	25	100	шт.



Клапан спускной - воздухоотводящий металлический

ГРУППА: Е

Размер	*	Код арт.			Ед.
G½"		1300277000	25	100	шт.



Воздухоотводчик с перекрывающим вентилям

ГРУППА: Е

Размер	*	Код арт.			Ед.
G½"		1300005000	1	25	шт.

Внимание:

Перекрывающий вентиль позволяет демонтировать воздуховыпускной клапан без опорожнения системы. Для герметизации соединения следует использовать паклю.



Шафы монтажные



Шаф наружный SWNE

ГРУППА: D

Размер (В×Ш×Г) [мм]	*	Код арт.			Ед.
585×350×110		1445180002	1	48	шт.
585×450×110		1445180003	1	36	шт.
585×550×110		1445180004	1	32	шт.
585×650×110		1445180000	1	26	шт.
585×800×110		1445180001	1	24	шт.

Эксплуатационная характеристика:

- съемный эмалированный корпус,
- возможность установки задней стенки отдельно от корпуса с целью удобного и легкого монтажа распределителя элементов системы,
- четыре отверстия для дюбелей в задней стенке,
- замок под монету,
- эмалированный шкаф белого цвета RAL 9016.

STD - распределитель без дополнительной арматуры, с одной стороны закрыт заглушкой 1".

KPL - распределитель с присоединительным угловым узлом SET-K и тройником с воздуховыпускным клапаном и спускным вентилем, вкрученным в балку.

OPT - распределитель со встроенным спускным-воздуховыпускным клапаном и угловым присоединительным узлом SET-K. В скобках указано максимальное количество отводов распределителя InnoxFlow серии RVV с шагом между отводами 100 мм, представлено в скобках.

Код арт.	Тип	Распределитель латунный (Макс. количество контуров)		Распределитель InnoxFlow (Макс. количество контуров)		
		STD	KPL	STD	KPL	OPT
1445180002	SWNE-4	6	-	5 (3)	-	3 (2)
1445180003	SWNE-6	8	3	7 (4)	2 (-)	5 (3)
1445180004	SWNE-8	10	5	9 (5)	4 (2)	7 (4)
1445180000	SWNE-10	12	7	11 (6)	6 (3)	9 (5)
1445180001	SWNE-13	12	10	13 (6)	9 (5)	12 (6)



Шаф встраиваемый Slim

ГРУППА: D

Размер (В×Ш×Г) [мм]	*	Код арт.			Ед.
560-660×350×110-160		1445117036	1	42	шт.
560-660×450×110-160		1445117037	1	34	шт.
560-660×580×110-160		1445117038	1	24	шт.
560-660×780×110-160		1445117039	1	20	шт.
560-660×930×110-160		1445117040	1	17	шт.

Эксплуатационная характеристика:

- съемный эмалированный корпус,
- возможность установки задней стенки отдельно от корпуса с целью удобного и легкого монтажа коллектора и элементов системы,
- четыре отверстия для дюбелей в задней стенке,
- замок под монету,
- эмалированный шкаф белого цвета RAL 9016.

STD - распределитель без дополнительной арматуры, с одной стороны закрыт заглушкой 1".

KPL - распределитель с присоединительным угловым узлом SET-K и тройником с воздуховыпускным клапаном и спускным вентилем, вкрученным в балку.

+GP H - распределитель со встроенной насосно-смесительной группой с заданной температурой подачи.

KPL +GP 3D - распределитель со спускным-воздуховыпускным клапаном, вкрученным в балку, и присоединенной насосной группой с трехходовым термостатическим смесительным клапаном.

OPT - распределитель со встроенным спускным-воздуховыпускным клапаном и угловым присоединительным узлом SET-K. **OPT +GP 3D** - распределитель со встроенным спускным-воздуховыпускным клапаном и присоединенной насосной группой с трехходовым термостатическим смесительным клапаном.

Группа с воздухоотводчиком и спускным вентилем должна рассматриваться как 1 дополнительный выход.

В скобках указано максимальное количество отводов распределителя InnoxFlow серии RVV с шагом между отводами 100 мм, представлено в скобках.



Код арт.	Тип	Распределитель латунный (Макс. количество контуров)				Распределитель InnoxFlow (Макс. количество контуров)					
		STD	KPL	+GP H	KPL +GP 3D	STD	KPL	OPT	+GP H	KPL +GP 3D	OPT +GP 3D
1445117036	Slim 350	6	-	-	-	5 (3)	-	3 (2)	-	-	-
1445117037	Slim 450	8	3	-	2	7 (4)	2 (-)	5 (3)	-	2 (-)	-
1445117038	Slim 580	10	6	2	5	9 (5)	5 (3)	7 (4)	-	4 (2)	4 (2)
1445117039	Slim 780	12	10	6	9	13 (6)	9 (5)	11 (6)	5 (3)	8 (4)	8 (4)
1445117040	Slim 930	12	12	10	12	13 (6)	12 (6)	12 (6)	8 (4)	11 (6)	11 (6)

бухта отрезок трубы в тубусе пакет коробка палета новинка скоро в продаже

* по специальному заказу - срок реализации до 4 недель | ** поставка по индивидуальному согласованию | *** до исчерпания запасов

Шкаф встраиваемый SWPSE

ГРУППА: D

Размер (В×Ш×Г) [мм]	*	Код арт.			Ед.
560-660×350×110-160		1445117024	1	42	шт.
560-660×450×110-160		1445117013	1	34	шт.
560-660×580×110-160		1445117011	1	24	шт.
560-660×780×110-160		1445117012	1	20	шт.
560-660×930×110-160		1445117014	1	17	шт.

Внимание:

В поле "Размер" указаны наружные размеры корпуса шкафа (минимальные размеры монтажной ниши).
Эксплуатационная характеристика:

- регулировка высоты с помощью выдвигаемых ножек шкафа от 560 до 660 мм,
- регулировка высоты шкафа с помощью маскирующей планки от 525 до 550 мм,
- регулировка глубины шкафа от 110 до 160 мм,
- замок под монету,
- эмалированный шкаф белого цвета RAL 9016,
- шкаф имеет по бокам технологические отверстия в форме прорезанных жалюзи.
- изгиб кромки рамки под углом 45° позволяет хорошо подогнать рамку к поверхности стены.

STD - распределитель без дополнительной арматуры, с одной стороны закрыт заглушкой 1".

KPL - распределитель с присоединительным угловым узлом SET-K и тройником с воздуховыпускным клапаном и спускным вентилем, вкрученным в балку.

+GP H - распределитель со встроенной насосно-смесительной группой с заданной температурой подачи.

KPL +GP 3D - распределитель со спускным-воздуховыпускным клапаном, вкрученным в балку, и присоединенной насосной группой с трехходовым термостатическим смесительным клапаном.

OPT - распределитель со встроенным спускным-воздуховыпускным клапаном и угловым присоединительным узлом SET-K.

OPT +GP 3D - распределитель со встроенным спускным-воздуховыпускным клапаном и присоединенной насосной группой с трехходовым термостатическим смесительным клапаном.

Группа с воздухоотводчиком и спускным вентилем должна рассматриваться как 1 дополнительный выход.

В скобках указано максимальное количество отводов распределителя InoXFlow серии RVV с шагом между отводами 100 мм, представлено в скобках.



Код арт.	Тип	Распределитель латунный (Макс. количество контуров)				Распределитель InoXFlow (Макс. количество контуров)					
		STD	KPL	+GP H	KPL +GP 3D	STD	KPL	OPT	+GP H	KPL +GP 3D	OPT +GP 3D
1445117024	SWPSE 350	6	-	-	-	5 (3)	-	3 (2)	-	-	-
1445117013	SWPSE 450	8	3	-	2	7 (4)	2 (-)	5 (3)	-	2 (-)	-
1445117011	SWPSE 580	10	6	2	5	9 (5)	5 (3)	7 (4)	-	4 (2)	4 (2)
1445117012	SWPSE 780	12	10	6	9	13 (6)	9 (5)	11 (6)	5 (3)	8 (4)	8 (4)
1445117014	SWPSE 930	12	12	10	12	13 (6)	12 (6)	12 (6)	8 (4)	11 (6)	11 (6)

Шкаф встраиваемый AVS Премиум

ГРУППА: D

Размер (В×Ш×Г) [мм]	*	Код арт.			Ед.
750-850×1000×80-120		1427098163	1	15	шт.
750-850×1200×80-120		1427098165	1	19	шт.

Внимание:

В поле "Размер" указаны наружные размеры корпуса шкафа (минимальные размеры монтажной ниши).
Эксплуатационная характеристика:

- регулировка высоты с помощью выдвигаемых ножек шкафа от 750 до 850 мм,
- регулировка глубины шкафа от 80 до 120 мм,
- замок под ключ,
- эмалированный шкаф белого цвета RAL 9016,
- шкаф имеет по бокам технологические отверстия в форме прорезанных жалюзи.
- изгиб кромки рамки под углом 45° позволяет хорошо подогнать рамку к поверхности стены.

STD - распределитель без дополнительной арматуры, с одной стороны закрыт заглушкой 1".

KPL - распределитель с присоединительным угловым узлом SET-K и тройником с воздуховыпускным клапаном и спускным вентилем, вкрученным в балку.

+GP H - распределитель со встроенной насосно-смесительной группой с заданной температурой подачи.

KPL +GP 3D - распределитель со спускным-воздуховыпускным клапаном, вкрученным в балку, и присоединенной насосной группой с трехходовым термостатическим смесительным клапаном.

OPT - распределитель со встроенным спускным-воздуховыпускным клапаном и угловым присоединительным узлом SET-K.









OPT +GP 3D - распределитель со встроенным спускным-воздуховыпускным клапаном и присоединенной насосной группой с трехходовым термостатическим смесительным клапаном.

Группа с воздухоотводчиком и спускным вентилем должна рассматриваться как 1 дополнительный выход.

В скобках указано максимальное количество отводов распределителя InoXFlow серии RVV с шагом между отводами 100 мм, представлено в скобках.



Код арт.	Тип	Распределитель латунный (Макс. количество контуров)				Распределитель InoXFlow (Макс. количество контуров)					
		STD	KPL	+GP H	KPL +GP 3D	STD	KPL	OPT	+GP H	KPL +GP 3D	OPT +GP 3D
1427098163	AVS 1000	12	12	11	12	13 (6)	13 (6)	12 (6)	10 (6)	13 (6)	12 (6)
1427098165	AVS 1200	12	12	12	12	13 (6)	13 (6)	12 (6)	13 (6)	13 (6)	12 (6)

 бухта  отрезок  трубы в тубусе  пакет  коробка  палета  новинка  скоро в продаже

* по специальному заказу - срок реализации до 4 недель | ** поставка по индивидуальному согласованию | *** до исчерпания запасов



Шкаф наружный AVS Премиум

ГРУППА: D

Размер (В×Ш×Г) [мм]	*	Код арт.			Ед.
710×1000×140		1427098023	1	12	шт.
710×1200×140		1427098024	1	9	шт.

Внимание:

Эксплуатационная характеристика:

- съемный эмалированный корпус,
- возможность установки задней стенки отдельно от корпуса с целью удобного и легкого монтажа распределителя элементов системы,
- четыре отверстия для дюбелей в задней стенке,
- замок под ключ,
- эмалированный шкаф белого цвета RAL 9016,

STD - распределитель без дополнительной арматуры, с одной стороны закрыт заглушкой 1".

KPL - распределитель с присоединительным угловым узлом SET-K и тройником с воздуховыпускным клапаном и спускным вентилем, вкрученным в балку.

+GP H - распределитель со встроенной насосно-смесительной группой с заданной температурой подачи.

KPL +GP 3D - распределитель со спускным-воздуховыпускным клапаном, вкрученным в балку, и присоединенной насосной группой с трехходовым термостатическим смесительным клапаном.

OPT - распределитель со встроенным спускным-воздуховыпускным клапаном и угловым присоединительным узлом SET-K.

OPT +GP 3D - распределитель со встроенным спускным-воздуховыпускным клапаном и присоединенной насосной группой с трехходовым термостатическим смесительным клапаном.

Группа с воздухоотводчиком и спускным вентилем должна рассматриваться как 1 дополнительный выход.

В скобках указано максимальное количество отводов распределителя InoXFlow серии RVV с шагом между отводами 100 мм, представлено в скобках.

Код арт.	Тип	Распределитель латунный (Макс. количество контуров)				Распределитель InoXFlow (Макс. количество контуров)					
		STD	KPL	+GP H	KPL +GP 3D	STD	KPL	OPT	+GP H	KPL +GP 3D	OPT +GP 3D
1427098023	AVS 1000	12	12	11	12	13 (6)	13 (6)	12 (6)	10 (6)	13 (6)	12 (6)
1427098024	AVS 1200	12	12	12	12	13 (6)	13 (6)	12 (6)	13 (6)	13 (6)	12 (6)



Шкаф встраиваемый UVS Премиум

ГРУППА: D

Размер (В×Ш×Г) [мм]	*	Код арт.			Ед.
750-850×1000×110-165		1427098157	1	14	шт.
750-850×1200×110-165		1427098158	1	12	шт.

Внимание:

В поле "Размер" указаны наружные размеры корпуса шкафа (минимальные размеры монтажной ниши).

Эксплуатационная характеристика:

- регулировка высоты с помощью выдвигаемых ножек шкафа от 750 до 850 мм,
- регулировка глубины шкафа от 110 до 165 мм,
- замок под ключ,
- эмалированный шкаф белого цвета RAL 9016,
- шкаф имеет по бокам технологические отверстия в форме прорезанных жалюзи.
- изгиб кромки рамки под углом 45° позволяет хорошо подогнать рамку к поверхности стены.

STD - распределитель без дополнительной арматуры, с одной стороны закрыт заглушкой 1".

KPL - распределитель с присоединительным угловым узлом SET-K и тройником с воздуховыпускным клапаном и спускным вентилем, вкрученным в балку.

+GP H - распределитель со встроенной насосно-смесительной группой с заданной температурой подачи.

KPL +GP 3D - распределитель со спускным-воздуховыпускным клапаном, вкрученным в балку, и присоединенной насосной группой с трехходовым термостатическим смесительным клапаном.

OPT - распределитель со встроенным спускным-воздуховыпускным клапаном и угловым присоединительным узлом SET-K.

OPT +GP 3D - распределитель со встроенным спускным-воздуховыпускным клапаном и присоединенной насосной группой с трехходовым термостатическим смесительным клапаном.

Группа с воздухоотводчиком и спускным вентилем должна рассматриваться как 1 дополнительный выход.

В скобках указано максимальное количество отводов распределителя InoXFlow серии RVV с шагом между отводами 100 мм, представлено в скобках.



Код арт.	Тип	Распределитель латунный (Макс. количество контуров)				Распределитель InoXFlow (Макс. количество контуров)					
		STD	KPL	+GP H	KPL +GP 3D	STD	KPL	OPT	+GP H	KPL +GP 3D	OPT +GP 3D
1427098157	UVS 1000	12	12	11	12	13 (6)	13 (6)	12 (6)	10 (6)	13 (6)	12 (6)
1427098158	UVS 1200	12	12	12	12	13 (6)	13 (6)	12 (6)	13 (6)	13 (6)	12 (6)

бухта отрезок трубы в тубусе пакет коробка палета новинка скоро в продаже

* по специальному заказу - срок реализации до 4 недель | ** поставка по индивидуальному согласованию | *** до исчерпания запасов

Рамка RAMSE

ГРУППА: D

Размер (В×Ш) [мм]	*	Код арт.			Ед.
525-560×350	*	1445096018	2	40	шт.
525-560×450	*	1445096020	2	40	шт.
525-560×580	*	1445096011	2	36	шт.
525-560×780	*	1445096014	2	26	шт.
525-560×930	*	1445096016	2	20	шт.

Внимание:

В поле "Размер" указаны
 ■ размеры монтажной ниши.



Эксплуатационная характеристика:

- возможность использования рамки для маскировки стенных ниш без монтажа встраиваемого шкафа SWPS и SWPSE,
- кронштейны для крепежа длиной 150 мм, позволяют монтировать рамку непосредственно в нише стены,
- дюбели для крепления,
- регулировка высоты рамки с помощью маскирующей планки от 525 до 560 мм,
- замок под монету,
- эмалированная рамка белого цвета RAL 9016,
- изгиб кромки рамки под углом 45° позволяет хорошо подогнать рамку к поверхности стены.



Рамка RAMS

ГРУППА: D

Размер (В×Ш) [мм]	*	Код арт.			Ед.
570-625×350	*	1445096006	2	40	шт.
570-625×450	*	1445096008	2	40	шт.
570-625×580	*	1445096001	2	36	шт.
570-625×780	*	1445096002	2	26	шт.
570-625×930	*	1445096004	2	20	шт.

Внимание:

В поле "Размер" указаны
 ■ размеры монтажной ниши.


Эксплуатационная характеристика:

- возможность использования рамки для маскировки стенных ниш без монтажа встраиваемого шкафа SWPS и SWPSE,
- кронштейны для крепежа длиной 150 мм, позволяют монтировать рамку непосредственно в нише стены,
- дюбели для крепления,
- регулировка высоты рамки с помощью маскирующей планки от 570 до 625 мм,
- замок под монету,
- эмалированная рамка белого цвета RAL 9016,
- изгиб кромки рамки под углом 45° позволяет хорошо подогнать рамку к поверхности стены.



Замок для шкафов и рамок KAN-therm

ГРУППА: D

	*	Код арт.			Ед.
		1400151001	10	100	шт.



Монтажные элементы и крепежные изделия



Труба защитная гофрированная красная

ГРУППА: А

Размер [мм]	*	Код арт.		Ед.
12-14 (23 мм)		1700049067	100	м
16-18 (25 мм)		1700049063	50	м
20 (28 мм)		1700049069	50	м
25-26 (35 мм)		1700049065	50	м
32 (43 мм)		1700049071	50	м
40 (50 мм)		1700049073	25	м

Внимание:

Использовать для холодного и горячего водоснабжения, а также отопления в качестве защитной трубы при заливке трубопроводов бетоном. Значения в скобках относятся к наружному диаметру защитной гофрированной трубы.



Труба защитная гофрированная синяя

ГРУППА: А

Размер [мм]	*	Код арт.		Ед.
12-14 (23 мм)		1700049068	100	м
16-18 (25 мм)		1700049064	50	м
20 (28 мм)		1700049070	50	м
25-26 (35 мм)		1700049066	50	м
32 (43 мм)		1700049072	50	м
40 (50 мм)		1700049074	25	м

Внимание:

Использовать для холодного и горячего водоснабжения, а также отопления в качестве защитной трубы при заливке трубопроводов бетоном. Значения в скобках относятся к наружному диаметру защитной гофрированной трубы.



Плитка монтажная полимерная одинарная

ГРУППА: А

	*	Код арт.			Ед.
		1700210011	10	160	шт.

Внимание:

Общая длина 59 мм, ширина 43 мм, глубина 8 мм.
Позволяет монтировать настенные отводы и тройники с болтом или гайкой на стене и в штрабах стены.
Не применять для монтажа в каркасных перегородках.



Плитка монтажная полимерная двойная

ГРУППА: А

Расстояние (L) [мм]	*	Код арт.			Ед.
50		1700210008	10	120	шт.
80		1700210010	10	100	шт.
150		1700210006	10	70	шт.


Плитка 50 мм - общая длина 84 мм, ширина 43 мм, глубина 8 мм.
Плитка 80 мм - общая длина 114 мм, ширина 43 мм, глубина 8 мм.
Плитка 150 мм - общая длина 184 мм, ширина 43 мм, глубина 8 мм.

Внимание:

Позволяет монтировать настенные отводы и тройники с болтом или гайкой на стене и в штрабах стены.
Не применять для монтажа в каркасных перегородках.

Плитка монтажная металлическая двойная


ГРУППА: А

Расстояние (L) [мм]	*	Код арт.			Ед.
80, 150		1700210014	1	42	шт.

Общая длина плитки 210 мм, ширина 55 мм, глубина 9 мм.

Внимание:

Позволяет монтировать настенные отводы на стене, в штрабах стены, а также в каркасных перегородках. Монтажная плитка продается с комплектом винтов (6 шт.) для крепления настенных отводов и тройников.



Плитка монтажная с выступом металлическая двойная

ГРУППА: А


Расстояние (L) [мм]	*	Код арт.			Ед.
50, 80, 150		1700210002	10	20	шт.
50		1700210013	10	80	шт.

Плитка 50, 80, 150 мм - общая длина 290 мм, ширина 40 мм, глубина 28 мм.

Плитка 50 мм - общая длина 190 мм, ширина 40 мм, глубина 28 мм.

Внимание:

Позволяет монтировать настенные отводы и тройники с болтом или гайкой на стене и в штрабах стены, а также на каркасных перегородках.



Крюк пластмассовый для труб одинарный

ГРУППА: А

Размер [мм]	*	Код арт.			Ед.
12-20 / 12-26 L = 48, Ø8		1700112010	100	5000	шт.
12-20 / 12-26 L = 77, Ø8		1700112012	100	4000	шт.
12-20 / 12-26 L = 100, Ø10		1700112015	100	3000	шт.

Внимание:

L = длина крюка.



Ø = диаметр сверла для выполнения отверстия под крюк.

Даны размеры труб в гофре/ без гофры.



Крюк полиамидный для труб одинарный

ГРУППА: А

Размер [мм]	*	Код арт.			Ед.
12-20 / 12-26 L = 80, Ø10		1700112017	100	4000	шт.

Внимание:

L = длина крюка.

Ø = диаметр сверла для выполнения отверстия под крюк.

Даны размеры труб в гофре/ без гофры.



Крюк пластмассовый для труб двойной

ГРУППА: А

Размер [мм]	*	Код арт.			Ед.
12-20 / 12-26 L = 48, Ø8		1700112000	100	3000	шт.
12-20 / 12-26 L = 77, Ø8		1700112003	100	2500	шт.
12-20 / 12-26 L = 100, Ø10		1700112005	100	2000	шт.

Внимание:

L = длина крюка.

Ø = диаметр сверла для выполнения отверстия под крюк.

Даны размеры труб в гофре/ без гофры.





Крюк полиамидный для труб двойной

ГРУППА: А

Размер [мм]	*	Код арт.			Ед.
12-20 / 12-26 L = 80, Ø10		1700112007	100	2000	шт.

Внимание:
L = длина крюка.
Ø = диаметр сверла для выполнения отверстия под крюк.
Даны размеры труб в гофре/ без гофры.



Кронштейн для крепления труб одинарный

ГРУППА: А

Размер [мм]	*	Код арт.			Ед.
16-18	*	1700107003	100	1000	шт.

Внимание:
Кронштейны для крепления труб, проложенных без гофрированной трубы.



Кронштейн для крепления труб двойной

ГРУППА: А

Размер [мм]	*	Код арт.		Ед.
16-18	*	1700107002	100	шт.

Внимание:
Кронштейны для крепления труб, проложенных без гофрированной трубы.



Розетка Ø15 одинарная

ГРУППА: А

	*	Код арт.			Ед.
		1700183008	100	1000	шт.

Внимание:
Применять как элемент, маскирующий трубы, выходящие из толщи пола.



Розетка Ø15 двойная


ГРУППА: А

	*	Код арт.			Ед.
		1700183007	50	500	шт.

Внимание:
Применять как элемент, маскирующий трубы, выходящие из толщи пола.

Хомут одинарный с резиновым вкладышем

ГРУППА: А

Размер [мм]	*	Код арт.		Ед.
15-18		1700081025	100	шт.
20-23		1700081028	100	шт.
25-28		1700081029	100	шт.
32-36		1700081030	50	шт.
40-44		1700081031	50	шт.
47-52		1700081032	50	шт.
54		1700081033	50	шт.
57-63		1700081034	50	шт.
74-78		1700081035	25	шт.
85-91		1700081036	25	шт.
108		1700081023	25	шт.
139	**	1700081024	10	шт.
168	**	1700081027	10	шт.


Внимание:

Хомут в комплекте с шурупом двухрезьбовым с фланцем (8×70) и распорным полимерным дюбелем (Ø12).



Хомут двойной с резиновым вкладышем

ГРУППА: А

Размер [мм]	*	Код арт.		Ед.
15-18		1700081019	50	шт.
20-23		1700081020	50	шт.
25-28		1700081021	50	шт.
32-36		1700081022	50	шт.


Внимание:

Хомут в комплекте с шурупом двухрезьбовым с фланцем (8×70) и распорным дюбелем (Ø12).



Хомут пластмассовый с фиксатором

ГРУППА: А

Размер [мм]	*	Код арт.		Ед.
16		1700029003	50	шт.
20		1700029005	50	шт.
25		1700029007	50	шт.
32		1700029009	50	шт.
40		1700081018	40	шт.
50		1700029012	25	шт.
63		1700029000	25	шт.

Внимание:

Применять только в качестве подвижной опоры.



Заглушка для гидравлического испытания полимерная красная

ГРУППА: А

Размер	*	Код арт.			Ед.
G½"		1700250003	20	360	шт.
G¾"	*	1700250007	20	360	шт.

Внимание:

Заглушка имеет собственное уплотнение (O-Ring) и может использоваться многократно.





Заглушка для гидравлического испытания полимерная синяя ГРУППА: А

Размер	*	Код арт.			Ед.
G1/2"		1700250005	20	360	шт.
G3/4"	*	1700250008	20	360	шт.

Внимание:

Заглушка имеет собственное уплотнение (O-Ring) и может использоваться многократно.



Антифриз для системы

ГРУППА: А

Версия	*	Код арт.		Ед.
-20 °С - 20 л	*	1800002002	1	упак.
-25 °С - 20 л	*	1800002003	1	упак.
-35 °С - 20 л	*	1800002004	1	упак.

Внимание:

Использовать для систем отопления, кондиционирования, охлаждения и гелиоустановок.



Кронштейн для крепления трубы

ГРУППА: А

Размер [мм]	*	Код арт.			Ед.
12-18 / 16-26		1700107005	50	1000	шт.
16-32 / 25-40		1700107006	40	400	шт.

Внимание:

Применять с целью правильного крепления трубы вместе с гофрой к полу. Первый диапазон действителен для труб в гофре, второй для труб - без гофры.



Направляющая для труб полимерная

ГРУППА: А

Размер [мм]	*	Код арт.		Ед.
- / 14-18		1700218003	200	шт.
12-14 / 20		1700218000	100	шт.
12-18 / 25		1700218004	80	шт.

Внимание:

Первый диапазон действителен для труб в гофре, второй для труб - без гофры.




Направляющая для труб в гофре металлическая

ГРУППА: А

Размер [мм]	*	Код арт.		Ед.
12-18		1700164000	120	шт.
25-26		1700164002	50	шт.
32-40		1700164003	50	шт.

Колоно пластмассовое

ГРУППА: А

Размер [мм]	*	Код арт.		Ед.
14-18		1700107000	100	шт.


Внимание:

Применять в случае непосредственной подводки полимерной трубы к отопительному прибору (заливается бетоном).



Насадка полимерная на трубу



ГРУППА: А

Размер [мм]	*	Код арт.		Ед.
14-18		1700107001	100	шт.



Заглушка полимерная для гидравлического испытания РН

ГРУППА: А

Размер	*	Код арт.			Ед.
G1/2"		1700250001	20	300	шт.


Внимание:


Полимерная заглушка предназначена только лишь для проведения гидравлического испытания системы. Заглушка имеет собственное уплотнение типа O-Ring.



Гайка

ГРУППА: А

Размер [мм]	*	Код арт.		Ед.
M8		1728177000	5000	шт.




Болт монтажный

ГРУППА: А

Размер [мм]	*	Код арт.			Ед.
M8		1700183012	100	2000	шт.

Внимание:

Соединяет монтажную плитку с настенными отводами и тройниками.





Садовый кран, морозостойкий

ГРУППА: А

*	Код арт.		Ед.
	1709277001	1	шт.

Внимание:

Исполнительный элемент DN15. Присоединение к садовому крану со стороны системы водоснабжения наружная резьба R $\frac{3}{4}$ ", а со стороны подключения садового шланга наружная резьба G $\frac{3}{4}$ ".



Ключ для садового крана, морозостойкого

ГРУППА: К

*	Код арт.		Ед.
	2128183623	1	шт.

бухта отрезок трубы в тубусе пакет коробка палета новинка скоро в продаже

* по специальному заказу - срок реализации до 4 недель | ** поставка по индивидуальному согласованию | *** до исчерпания запасов

ПЕРЕЧЕНЬ КОДОВ АРТИКУЛОВ

Код	стр.	Код	стр.	Код	стр.	Код	стр.	Код	стр.
1009042003	31	1009045009	30	1009069008	36	1009257044	36	1009260035	35
1009042004	31	1009045013	30	1009069011	36	1009257045	30	1009260038	35
1009042005	31	1009045014	30	1009069012	36	1009257048	36	1009260041	35
1009042013	32	1009045015	30	1009069016	36	1009257051	36	1009260042	35
1009042013	163	1009045016	30	1009069018	36	1009257063	35	1009260043	35
1009042015	32	1009045017	30	1009069020	36	1009257066	35	1009260044	35
1009042015	163	1009045018	30	1009069022	36	1009257073	35	1009260045	35
1009042017	32	1009045019	30	1009070005	37	1009257076	35	1009260048	35
1009042017	163	1009045020	30	1009070010	37	1009257106	35	1009260049	35
1009042022	31	1009045043	30	1009070013	37	1009257113	35	1009260069	34
1009042024	163	1009045061	30	1009070016	37	1009257115	41	1009260097	34
1009042039	32	1009046002	32	1009070018	37	1009257129	33	1009260102	35
1009042042	31	1009046004	32	1009070022	37	1009257144	33	1009260129	35
1009042049	31	1009046007	32	1009070026	37	1009257152	33	1009260160	34
1009042055	31	1009046008	32	1009070029	37	1009257205	34	1009260161	34
1009042061	40	1009046018	32	1009071006	42	1009257217	34	1009260162	34
1009042063	40	1009046026	32	1009071009	42	1009257262	32	1009260163	34
1009042064	40	1009046029	32	1009071014	43	1009257279	32	1009260164	34
1009042065	40	1009046032	32	1009105000	43	1009257305	33	1009260165	34
1009042077	31	1009046040	32	1009105002	43	1009258000	32	1009260166	34
1009042079	31	1009046045	32	1009105004	43	1009258001	32	1009260167	34
1009042082	31	1009046046	32	1009105006	43	1009258002	32	1009260168	34
1009042105	32	1009046047	32	1009105008	43	1009258011	32	1009260169	34
1009042111	32	1009046048	32	1009105009	43	1009258012	40	1009260170	34
1009042117	32	1009046052	32	1009105011	43	1009258017	40	1009260171	34
1009042120	30	1009046054	32	1009105013	43	1009258018	40	1009260172	34
1009042128	30	1009046072	32	1009105014	43	1009258029	32	1009260173	34
1009042132	30	1009046075	32	1009105016	43	1009258034	32	1009260174	34
1009042134	30	1009068000	37	1009105018	43	1009258036	32	1009260175	34
1009042139	40	1009068001	42	1009105019	43	1009259000	33	1009260176	34
1009042141	40	1009068002	42	1009105021	43	1009259001	33	1009260177	34
1009042143	40	1009068003	37	1009183002	39	1009259002	33	1009260178	34
1009042145	31	1009068007	36	1009183004	37	1009259003	33	1009260179	34
1009042146	31	1009068010	36	1009250001	43	1009259006	33	1009260180	34
1009042149	31	1009068011	36	1009250002	43	1009259010	33	1009260181	34
1009042202	40	1009068018	31	1009250003	43	1009259027	33	1009260182	34
1009044002	30	1009068020	36	1009250004	43	1009259037	33	1009260183	34
1009044003	30	1009068028	37	1009250005	43	1009259040	33	1009260184	35
1009044005	30	1009068029	36	1009257007	33	1009259043	33	1009260185	35
1009044006	30	1009068030	36	1009257009	33	1009259046	33	1009260186	35
1009044008	30	1009068034	36	1009257010	33	1009260000	35	1009260187	35
1009044009	30	1009068040	37	1009257014	35	1009260001	35	1009260188	35
1009044024	30	1009068041	37	1009257015	35	1009260007	35	1009260189	35
1009044029	30	1009068048	36	1009257016	33	1009260009	35	1009260190	35
1009044030	31	1009068050	36	1009257020	33	1009260010	35	1009260191	35
1009044040	30	1009068054	36	1009257021	35	1009260019	35	1009260192	35
1009044050	30	1009068060	36	1009257023	33	1009260022	35	1009260193	35
1009044051	30	1009068066	36	1009257027	33	1009260026	35	1009260294	34
1009045003	30	1009068112	36	1009257029	33	1009260027	35	1009260295	34
1009045005	30	1009069005	36	1009257043	35	1009260032	35	1009260296	34

ПЕРЕЧЕНЬ КОДОВ АРТИКУЛОВ

Код	стр.	Код	стр.	Код	стр.	Код	стр.	Код	стр.
1009261000	41	1010271005	162	1110226004	161	1209051008	63	1209070003	66
1009261001	41	1010271008	44	1110226006	161	1209051009	63	1209070004	66
1009261002	41	1010271008	162	1110245000	162	1209051010	63	1209070005	66
1009261004	41	1029195000	29	1110271000	161	1209051012	63	1209070006	66
1009261005	41	1029195001	29	1110271001	161	1209051013	63	1209091001	70
1009261007	42	1029195002	29	1110271002	161	1209051014	63	1209091002	70
1009261009	41	1029195003	29	1110271003	161	1209051015	63	1209091003	70
1009271000	43	1029195010	29	1110271005	161	1209057000	67	1209091004	70
1009271002	43	1029195011	29	1110271006	161	1209057001	67	1209091005	70
1009271009	43	1029196031	29	1110271008	161	1209065001	68	1209091006	70
1009271013	43	1029196031	161	1110271010	161	1209068000	64	1209091015	69
1009285000	40	1029196067	29	1110271011	161	1209068001	64	1209091016	69
1009285001	38	1029196071	29	1129198070	161	1209068002	64	1209091017	69
1009285009	38	1029196078	29	1129198076	161	1209068003	64	1209091018	69
1009285017	38	1029196081	29	1129198094	161	1209068004	64	1209091019	69
1009285029	38	1029196081	161	1129198096	161	1209068005	64	1209091020	69
1009285032	39	1029196092	29	1129200055	160	1209068006	64	1209105000	68
1009285040	38	1029196092	161	1129200056	160	1209068007	64	1209105001	68
1009285050	39	1029196106	29	1129200058	160	1209068008	64	1209105002	68
1009285053	39	1029196114	29	1209025000	70	1209068009	63	1209105003	68
1009285055	38	1029196115	29	1209025001	70	1209068010	63	1209107030	72
1009285056	39	1029196119	29	1209025002	70	1209068011	63	1209107031	72
1009285057	39	1029196123	29	1209025003	70	1209068012	63	1209107032	72
1009285059	39	1029196123	161	1209025004	70	1209068013	63	1209107033	72
1009285062	39	1029196208	29	1209025005	70	1209068014	63	1209107034	72
1009285077	38	1029196209	29	1209025006	70	1209068015	63	1209107035	72
1009285082	38	1029196210	29	1209025007	70	1209068016	63	1209107036	72
1009285101	37	1029196211	29	1209025008	70	1209068017	63	1209107037	72
1009285102	37	1029196212	29	1209025009	70	1209068018	63	1209107038	72
1010040003	44	1029196274	29	1209036000	61	1209068019	64	1209210000	73
1010040003	162	1029196275	29	1209036002	61	1209068020	64	1209220000	62
1010040006	44	1029198000	161	1209036003	61	1209068021	64	1209220001	62
1010040006	162	1029198001	161	1209036004	61	1209068022	64	1209220002	62
1010040008	44	1109042002	163	1209050002	63	1209068023	64	1209220003	62
1010040008	162	1109042004	163	1209050003	63	1209068024	64	1209220004	62
1010040011	44	1109042007	163	1209050004	63	1209068025	64	1209220005	62
1010040011	162	1109042008	163	1209050005	63	1209068028	64	1209220006	62
1010040013	44	1109226003	163	1209050006	63	1209069000	65	1209220007	62
1010040013	162	1109226004	163	1209050007	63	1209069001	65	1209220008	62
1010040015	44	1109226006	163	1209050008	63	1209069002	65	1209220009	62
1010040015	162	1109226009	163	1209050009	63	1209069003	65	1209220010	62
1010045000	44	1110042003	162	1209050011	63	1209069004	65	1209220011	62
1010045000	162	1110042005	162	1209050012	63	1209069005	65	1209220012	62
1010045001	44	1110042006	162	1209050013	63	1209069006	65	1209220013	62
1010045001	162	1110042008	162	1209050014	63	1209069007	64	1209220014	62
1010271001	44	1110042012	162	1209051003	63	1209069008	65	1209220015	62
1010271001	162	1110226000	161	1209051004	63	1209069009	65	1209220016	62
1010271002	44	1110226001	161	1209051005	63	1209070000	66	1209220017	62
1010271002	162	1110226002	161	1209051006	63	1209070001	66	1209220018	62
1010271005	44	1110226003	161	1209051007	63	1209070002	66	1209220019	62

ПЕРЕЧЕНЬ КОДОВ АРТИКУЛОВ

Код	стр.	Код	стр.	Код	стр.	Код	стр.	Код	стр.
1209220020	62	1209257026	67	1209280003	71	1229206039	60	1300154128	221
1209220021	62	1209257027	67	1209280004	71	1229206041	60	1300154129	221
1209220022	62	1209257028	67	1209280005	71	1229206043	60	1300154130	221
1209230003	61	1209257029	67	1209280006	71	1229206045	60	1300154238	221
1209230007	61	1209257030	67	1209280007	71	1229206047	60	1300154239	221
1209230009	61	1209257031	67	1209280008	71	1229348000	59	1300154240	221
1209230011	61	1209257032	67	1209285000	65	1229348001	59	1300154241	221
1209238009	61	1209258000	68	1209285001	65	1229348002	59	1300154242	221
1209238010	61	1209258002	68	1229203000	59	1229348003	59	1300154243	221
1209238011	61	1209258003	68	1229203001	59	1229348004	59	1300154244	221
1209238012	61	1209258004	68	1229203003	59	1229348005	59	1300154245	221
1209238022	61	1209258005	68	1229203005	59	1229348006	59	1300154246	221
1209238023	61	1209258006	68	1229203008	59	1229348007	59	1300154247	221
1209245000	62	1209258007	68	1229203010	59	1229348008	59	1300154248	221
1209245001	62	1209259000	68	1229203012	59	1300005000	187	1300154271	222
1209245002	62	1209259005	68	1229203014	59	1300005000	227	1300154272	222
1209245003	62	1209259006	68	1229203016	59	1300005003	186	1300154273	222
1209245004	62	1209260009	67	1229204000	59	1300005003	227	1300154274	222
1209245005	62	1209260010	67	1229204002	59	1300005004	186	1300154275	222
1209245006	62	1209260011	67	1229204003	59	1300005004	227	1300154276	222
1209245007	62	1209260012	67	1229204004	59	1300005006	187	1300154277	222
1209245008	62	1209260013	67	1229204005	59	1300025002	183	1300154278	222
1209245009	62	1209260014	67	1229204006	59	1300025002	224	1300154279	222
1209245018	63	1209260015	67	1229204007	59	1300025005	183	1300154280	222
1209245019	63	1209269000	61	1229204008	59	1300025005	224	1300154281	222
1209245020	63	1209269001	61	1229204009	59	1300029005	223	1300154285	222
1209257000	66	1209269002	61	1229205000	60	1300079002	184	1300154287	222
1209257001	66	1209269003	61	1229205001	60	1300079048	184	1300154289	222
1209257002	66	1209271000	69	1229205002	60	1300079049	184	1300154291	222
1209257003	66	1209271001	69	1229205003	60	1300079050	191	1300154293	222
1209257004	66	1209271002	69	1229205005	60	1300079051	192	1300154295	222
1209257005	66	1209271003	69	1229205007	60	1300079052	191	1300154297	222
1209257006	66	1209271004	69	1229205009	60	1300079053	191	1300154299	222
1209257007	66	1209271006	69	1229205011	60	1300079054	192	1300154301	222
1209257008	66	1209271007	69	1229205012	60	1300079055	192	1300154303	222
1209257009	66	1209271008	69	1229205014	60	1300079056	192	1300154305	222
1209257010	67	1209271010	69	1229205015	60	1300079057	193	1300154309	222
1209257011	67	1209271011	69	1229205017	60	1300079058	193	1300154310	222
1209257012	67	1209271012	69	1229205018	60	1300103001	190	1300154311	222
1209257013	67	1209272000	69	1229205020	60	1300103003	190	1300154312	222
1209257016	67	1209278001	70	1229205021	60	1300105000	222	1300154313	222
1209257017	67	1209278002	70	1229205024	60	1300105001	222	1300174003	223
1209257018	67	1209278003	70	1229205025	60	1300154106	221	1300174018	223
1209257019	67	1209278004	70	1229205026	60	1300154107	221	1300174020	223
1209257020	67	1209278005	70	1229205027	60	1300154108	221	1300174028	184
1209257021	67	1209278006	70	1229206029	60	1300154109	221	1300174028	225
1209257022	67	1209278014	70	1229206031	60	1300154111	221	1300174042	185
1209257023	67	1209280000	70	1229206033	60	1300154112	221	1300174042	225
1209257024	67	1209280001	70	1229206035	60	1300154113	221	1300183001	183
1209257025	67	1209280002	70	1229206037	60	1300154114	221	1300183002	183

ПЕРЕЧЕНЬ КОДОВ АРТИКУЛОВ

Код	стр.	Код	стр.	Код	стр.	Код	стр.	Код	стр.
1300183006	183	1316157064	176	1316157145	182	1316160047	188	1328155017	192
1300183006	226	1316157065	176	1316157146	182	1316160048	188	1328155018	192
1300183007	183	1316157066	180	1316157147	182	1316160049	188	1328155019	192
1300183007	226	1316157067	180	1316157148	182	1316160050	188	1328155020	192
1300183051	184	1316157068	180	1316157149	182	1316160051	188	1328155021	192
1300220002	182	1316157069	180	1316157159	178	1316160052	188	1328155022	192
1300220002	223	1316157070	180	1316157160	178	1316161000	220	1328155023	192
1300220003	182	1316157071	180	1316157161	178	1316161001	220	1328155024	192
1300220003	223	1316157072	180	1316157162	178	1316161002	220	1328155025	192
1300220008	182	1316157073	180	1316157163	178	1316161003	220	1328155026	192
1300220008	224	1316157074	180	1316157164	178	1316161004	220	1328155027	192
1300220009	182	1316157075	180	1316157165	178	1316161005	220	1328155028	192
1300220009	224	1316157076	180	1316157166	178	1316161006	220	1328155029	192
1300250019	224	1316157077	181	1316157167	178	1316161007	220	1343183013	218
1300250020	185	1316157078	181	1316158000	219	1316161008	220	1343183014	218
1300250020	224	1316157079	181	1316158001	219	1316161009	220	1343183015	218
1300250021	183	1316157080	181	1316158002	219	1316161010	220	1343183016	218
1300250021	224	1316157081	181	1316158003	219	1316161020	178	1343183017	218
1300257001	185	1316157082	181	1316158004	219	1316161021	178	1343183018	218
1300257001	225	1316157083	181	1316158005	219	1316161022	178	1343183019	218
1300257002	186	1316157084	181	1316158006	219	1316161023	178	1346001000	189
1300257002	226	1316157085	181	1316158007	219	1316161024	178	1346103000	189
1300257003	185	1316157086	181	1316158008	219	1316161025	178	1346103005	190
1300257003	226	1316157087	181	1316158009	219	1316161026	178	1346157011	190
1300257004	186	1316157088	189	1316158010	219	1316161027	178	1346157012	190
1300257004	226	1316157089	189	1316160022	175	1316161028	178	1346157013	190
1300264001	187	1316157090	189	1316160023	175	1316161029	220	1346157014	190
1300264002	187	1316157091	189	1316160024	175	1316161030	220	1346157015	190
1300277000	186	1316157092	189	1316160025	175	1316161031	220	1346157016	190
1300277000	227	1316157093	189	1316160026	175	1316161032	220	1346157017	190
1316156000	218	1316157094	189	1316160027	175	1316161033	220	1346157018	190
1316156001	218	1316157095	189	1316160028	175	1327098159	200	1346157019	190
1316156002	218	1316157096	189	1316160029	175	1327098159	202	1346157020	190
1316156003	218	1316157128	179	1316160030	175	1328155000	191	1346157021	190
1316156004	218	1316157129	179	1316160031	175	1328155001	191	1347154022	221
1316156005	218	1316157130	179	1316160032	175	1328155002	191	1347154023	221
1316156006	218	1316157131	179	1316160033	177	1328155003	191	1400151001	231
1316156007	218	1316157132	179	1316160034	177	1328155004	191	1414183018	195
1316156008	218	1316157133	179	1316160035	177	1328155005	191	1414183019	195
1316156009	218	1316157134	179	1316160036	177	1328155006	191	1414183020	195
1316156010	218	1316157135	179	1316160037	177	1328155007	191	1414183021	195
1316157055	176	1316157136	179	1316160038	177	1328155008	191	1414183022	195
1316157056	176	1316157137	179	1316160039	177	1328155009	191	1414183023	195
1316157057	176	1316157138	179	1316160040	177	1328155010	191	1427098023	230
1316157058	176	1316157139	182	1316160041	177	1328155011	191	1427098024	230
1316157059	176	1316157140	182	1316160042	177	1328155012	191	1427098157	230
1316157060	176	1316157141	182	1316160043	177	1328155013	191	1427098158	230
1316157061	176	1316157142	182	1316160044	188	1328155014	191	1427098163	229
1316157062	176	1316157143	182	1316160045	188	1328155015	192	1427098165	229
1316157063	176	1316157144	182	1316160046	188	1328155016	192	1445096001	231

ПЕРЕЧЕНЬ КОДОВ АРТИКУЛОВ

Код	стр.	Код	стр.	Код	стр.	Код	стр.	Код	стр.
1445096002	231	1509044000	82	1509057009	87	1509068049	83	1509080006	83
1445096004	231	1509044001	82	1509057013	88	1509068050	84	1509080007	83
1445096006	231	1509044003	82	1509057015	88	1509068052	84	1509080008	83
1445096008	231	1509044005	82	1509057017	88	1509068053	84	1509080009	83
1445096011	231	1509044006	82	1509057019	88	1509068054	84	1509080011	83
1445096014	231	1509044007	82	1509057021	88	1509068055	84	1509080012	83
1445096016	231	1509044008	82	1509057022	88	1509068056	84	1509080013	80
1445096018	231	1509044010	82	1509057023	88	1509068058	84	1509080014	83
1445096020	231	1509044011	82	1509057024	87	1509068059	84	1509091000	93
1445117011	229	1509044012	82	1509057025	87	1509068060	84	1509091001	93
1445117012	229	1509044013	82	1509057026	87	1509068062	84	1509091002	93
1445117013	229	1509044014	82	1509057027	87	1509068064	84	1509091003	93
1445117014	229	1509044015	82	1509057028	87	1509068066	84	1509091004	93
1445117024	229	1509044016	82	1509057029	87	1509069004	89	1509091005	93
1445117036	228	1509044017	82	1509068000	89	1509069005	89	1509091010	93
1445117037	228	1509044019	80	1509068001	89	1509069006	89	1509106000	81
1445117038	228	1509044020	80	1509068002	89	1509069007	89	1509106001	81
1445117039	228	1509044021	80	1509068004	84	1509069008	89	1509106002	81
1445117040	228	1509044022	80	1509068005	83	1509069009	89	1509106003	81
1445180000	228	1509044023	80	1509068006	84	1509069010	89	1509106004	81
1445180001	228	1509045002	80	1509068007	84	1509069011	89	1509106005	81
1445180002	228	1509045003	80	1509068008	84	1509069012	90	1509106006	81
1445180003	228	1509045005	80	1509068009	84	1509069013	90	1509178000	91
1445180004	228	1509045006	80	1509068010	84	1509069014	90	1509182021	94
1446117003	196	1509045007	80	1509068011	84	1509070000	90	1509182021	122
1446117004	196	1509045009	80	1509068012	84	1509070002	90	1509182022	94
1446117005	196	1509045010	80	1509068014	84	1509070003	90	1509182022	122
1446180000	195	1509045012	80	1509068016	84	1509070004	90	1509182023	94
1446180001	195	1509045013	80	1509068018	84	1509070005	90	1509182023	122
1446180002	195	1509045014	80	1509068019	84	1509070006	90	1509182024	94
1509011000	91	1509045016	80	1509068021	84	1509070007	90	1509182024	122
1509011002	91	1509045017	80	1509068023	84	1509070008	90	1509182025	94
1509011003	91	1509045019	80	1509068024	84	1509070009	90	1509182025	122
1509011004	91	1509045020	80	1509068025	84	1509070010	90	1509182026	94
1509011005	91	1509050000	81	1509068026	84	1509070012	90	1509182026	122
1509011007	91	1509050001	81	1509068027	84	1509070013	90	1509182027	94
1509011008	91	1509050002	81	1509068028	84	1509070014	90	1509182027	122
1509011009	91	1509050003	81	1509068029	84	1509070015	90	1509182028	94
1509022005	91	1509050004	81	1509068031	84	1509076000	82	1509182028	122
1509022006	91	1509050007	81	1509068033	84	1509076002	82	1509182029	94
1509022007	91	1509050008	81	1509068036	83	1509076003	82	1509182029	122
1509022008	91	1509052000	83	1509068037	83	1509076004	82	1509182030	94
1509042002	82	1509057000	88	1509068038	83	1509076005	82	1509182030	122
1509042021	80	1509057001	88	1509068039	83	1509076006	82	1509182031	94
1509042022	80	1509057002	87	1509068040	83	1509076007	82	1509182031	122
1509042023	80	1509057004	87	1509068041	83	1509080000	83	1509182032	94
1509042024	80	1509057005	87	1509068042	83	1509080001	83	1509182032	122
1509042025	80	1509057006	87	1509068043	83	1509080003	83	1509182033	94
1509042026	80	1509057007	87	1509068045	83	1509080004	83	1509182033	122
1509042027	80	1509057008	87	1509068047	83	1509080005	83	1509182034	94

ПЕРЕЧЕНЬ КОДОВ АРТИКУЛОВ

Код	стр.	Код	стр.	Код	стр.	Код	стр.	Код	стр.
1509182034	122	1509245003	82	1509258004	91	1509260044	86	1530207033	79
1509182035	94	1509245004	82	1509258005	91	1509260045	86	1530207034	79
1509182035	122	1509245006	82	1509258006	91	1509260046	86	1530207036	79
1509221010	89	1509245007	82	1509258007	91	1509260047	86	1530207037	79
1509221011	89	1509245008	82	1509258008	91	1509260048	86	1530207038	79
1509221012	89	1509245009	82	1509258009	91	1509260049	86	1609011002	118
1509221013	89	1509245010	82	1509258010	91	1509260052	86	1609011003	118
1509221014	89	1509245011	82	1509258011	91	1509260054	86	1609011004	118
1509221015	89	1509245012	82	1509258012	91	1509260055	86	1609011005	118
1509221016	89	1509250001	92	1509258014	91	1509260056	86	1609011008	119
1509221017	89	1509250002	92	1509258015	91	1509260057	86	1609011009	119
1509221018	89	1509250003	92	1509258016	91	1509260058	86	1609011010	119
1509221019	89	1509250004	92	1509258018	91	1509271000	81	1609011011	119
1509221020	89	1509250005	92	1509258020	91	1509271001	81	1609011014	119
1509221021	89	1509250006	92	1509258021	91	1509272000	81	1609011015	119
1509221022	89	1509250007	92	1509260000	86	1509272001	81	1609011016	119
1509221023	89	1509250008	92	1509260001	86	1509272002	81	1609011017	119
1509221024	89	1509250010	92	1509260002	86	1509272003	81	1609011018	119
1509221025	89	1509250012	92	1509260003	86	1509272004	81	1609011019	119
1509221026	89	1509250025	92	1509260004	86	1509272005	81	1609011025	119
1509221027	89	1509257000	88	1509260005	86	1509272006	81	1609011026	119
1509221028	89	1509257002	88	1509260006	86	1509278000	92	1609011027	119
1509221029	89	1509257003	88	1509260007	86	1509278001	92	1609011028	119
1509221030	89	1509257004	88	1509260009	86	1509278002	92	1609011029	119
1509221031	89	1509257005	88	1509260010	86	1509278003	92	1609037000	118
1509221032	89	1509257006	88	1509260011	86	1509278004	92	1609037002	118
1509221033	89	1509257007	88	1509260012	86	1509278005	92	1609037004	118
1509221034	89	1509257008	85	1509260013	87	1509278006	92	1609037005	118
1509221035	89	1509257009	85	1509260014	86	1509278007	92	1609037007	118
1509221036	89	1509257010	85	1509260015	86	1509278008	92	1609037008	118
1509221037	89	1509257011	85	1509260016	87	1509278009	92	1609037010	118
1509221038	89	1509257012	85	1509260017	86	1509278010	92	1609037011	118
1509221039	89	1509257013	85	1509260018	86	1509278011	92	1609037013	118
1509221040	89	1509257014	85	1509260020	86	1509278012	92	1609037014	118
1509221041	89	1509257015	85	1509260021	86	1509278013	92	1609042000	109
1509237000	95	1509257016	85	1509260022	86	1530207011	79	1609042001	109
1509237000	123	1509257018	85	1509260024	86	1530207012	79	1609042002	109
1509237001	95	1509257019	85	1509260025	86	1530207015	79	1609042003	109
1509237001	123	1509257021	91	1509260026	86	1530207017	79	1609042004	109
1509237002	95	1509257022	91	1509260027	86	1530207019	79	1609042005	109
1509237002	123	1509257023	91	1509260028	86	1530207021	79	1609042006	109
1509237003	95	1509257024	91	1509260029	86	1530207023	79	1609042007	109
1509237003	123	1509257025	85	1509260030	86	1530207025	79	1609042008	109
1509237004	95	1509257027	86	1509260031	86	1530207026	79	1609042009	109
1509237004	123	1509257028	86	1509260032	86	1530207027	79	1609042010	109
1509237005	95	1509257029	86	1509260037	86	1530207028	79	1609042011	109
1509237005	123	1509257030	86	1509260038	86	1530207029	79	1609042012	109
1509245000	82	1509257031	80	1509260039	86	1530207030	79	1609042013	109
1509245001	82	1509258000	91	1509260040	86	1530207031	79	1609042014	109
1509245002	82	1509258001	91	1509260041	86	1530207032	79	1609042015	109

ПЕРЕЧЕНЬ КОДОВ АРТИКУЛОВ

Код	стр.	Код	стр.	Код	стр.	Код	стр.	Код	стр.
1609042016	109	1609068052	112	1609070005	116	1609182022	95	1609245014	111
1609042025	109	1609068057	112	1609070006	116	1609182022	123	1609245015	111
1609042026	109	1609068059	112	1609070009	116	1609182023	94	1609245016	111
1609042027	109	1609068061	113	1609070010	116	1609182023	122	1609245017	111
1609042028	110	1609068066	113	1609080000	111	1609182024	94	1609245018	111
1609042030	110	1609068070	113	1609080001	111	1609182024	122	1609250000	119
1609042031	110	1609068072	113	1609080002	111	1609182025	94	1609250002	119
1609042032	110	1609068073	113	1609080003	111	1609182025	122	1609250004	119
1609042033	110	1609068074	113	1609080004	111	1609220000	115	1609250006	119
1609042034	110	1609068075	113	1609080005	111	1609221000	115	1609250010	119
1609042035	110	1609068076	113	1609080007	111	1609221001	115	1609250012	119
1609042037	110	1609068077	113	1609080008	111	1609221002	115	1609250016	119
1609042038	110	1609068078	113	1609080009	111	1609221003	115	1609250018	119
1609042039	110	1609068079	112	1609080010	111	1609221007	115	1609250020	119
1609042040	110	1609068080	112	1609090000	120	1609221015	115	1609250021	119
1609045002	109	1609068081	112	1609090001	120	1609221016	115	1609257000	113
1609045003	109	1609068082	112	1609090004	120	1609221019	115	1609257001	113
1609045004	109	1609068083	112	1609090005	120	1609221020	115	1609257002	113
1609045005	109	1609068084	112	1609090006	120	1609221021	115	1609257003	113
1609045006	109	1609068085	112	1609090007	120	1609221022	115	1609257005	113
1609045007	109	1609068107	112	1609090008	120	1609221023	115	1609257010	113
1609045008	109	1609068115	112	1609090010	120	1609221024	115	1609257011	113
1609045009	109	1609068125	112	1609090011	120	1609221025	115	1609257012	116
1609045010	109	1609068128	112	1609090012	120	1609221026	115	1609257013	116
1609045011	109	1609068130	112	1609091000	121	1609221027	115	1609257014	116
1609045012	109	1609068133	112	1609091001	121	1609221028	115	1609257015	116
1609045013	109	1609068139	112	1609091002	121	1609221029	115	1609257016	116
1609045014	109	1609068141	112	1609091003	121	1609221030	115	1609257017	116
1609045015	109	1609068143	112	1609091004	121	1609221031	115	1609257018	116
1609045016	109	1609068144	112	1609091005	121	1609221032	115	1609257019	116
1609045017	109	1609068145	112	1609091006	121	1609221033	115	1609257022	116
1609045018	109	1609068146	112	1609091007	121	1609221034	115	1609257026	116
1609045019	109	1609068147	112	1609091008	121	1609221035	115	1609257027	116
1609045020	109	1609068148	112	1609091009	121	1609221036	115	1609257030	116
1609045041	109	1609068149	112	1609091010	121	1609221037	115	1609257031	116
1609045042	109	1609068150	112	1609091011	121	1609221038	115	1609257034	116
1609068000	115	1609068151	112	1609178000	118	1609221039	115	1609257035	116
1609068001	115	1609068152	112	1609178001	118	1609221040	115	1609257036	116
1609068002	115	1609068153	112	1609178002	118	1609221041	115	1609257037	116
1609068003	115	1609068154	112	1609178003	118	1609221042	115	1609257038	116
1609068005	115	1609068155	112	1609182007	94	1609221043	115	1609257039	116
1609068007	115	1609068156	112	1609182015	95	1609221044	115	1609257040	116
1609068008	115	1609068157	112	1609182016	122	1609245000	111	1609257041	116
1609068009	115	1609068192	113	1609182017	122	1609245002	111	1609257042	116
1609068010	115	1609068193	113	1609182018	123	1609245003	111	1609257043	116
1609068011	115	1609068194	112	1609182019	123	1609245004	111	1609257044	116
1609068012	115	1609068195	112	1609182020	95	1609245010	111	1609257045	113
1609068013	116	1609070000	116	1609182020	123	1609245011	111	1609257046	113
1609068048	112	1609070002	116	1609182021	95	1609245012	111	1609257047	113
1609068051	112	1609070004	116	1609182021	123	1609245013	111	1609257048	113

ПЕРЕЧЕНЬ КОДОВ АРТИКУЛОВ

Код	стр.	Код	стр.	Код	стр.	Код	стр.	Код	стр.
1609257049	113	1609271004	110	1609285009	117	1700049067	232	1700107003	234
1609257050	113	1609271009	110	1629194000	107	1700049068	172	1700107005	236
1609257063	116	1609271010	110	1629194001	107	1700049068	232	1700107006	236
1609257064	116	1609271011	110	1629194002	107	1700049069	172	1700112000	233
1609260000	114	1609271012	110	1629194003	107	1700049069	232	1700112003	233
1609260001	114	1609271013	110	1629194004	107	1700049070	172	1700112005	233
1609260002	114	1609271014	111	1629194005	107	1700049070	232	1700112007	234
1609260003	114	1609271015	111	1629194006	107	1700049071	172	1700112010	233
1609260004	114	1609271016	111	1629194007	107	1700049071	232	1700112012	233
1609260005	114	1609271017	111	1629194008	107	1700049072	172	1700112015	233
1609260006	114	1609271018	111	1629194009	107	1700049072	232	1700112017	233
1609260007	114	1609271019	111	1629194021	108	1700049073	172	1700164000	236
1609260008	114	1609271020	111	1629194023	108	1700049073	232	1700164002	236
1609260009	114	1609271021	111	1629194025	108	1700049074	172	1700164003	236
1609260010	114	1609271022	111	1629194027	108	1700049074	232	1700182001	225
1609260011	114	1609271023	111	1629194029	108	1700081018	235	1700182002	225
1609260012	114	1609271024	111	1629194031	108	1700081019	72	1700182004	225
1609260013	114	1609271025	111	1629194033	108	1700081019	235	1700182005	225
1609260014	114	1609271026	111	1629194035	107	1700081020	72	1700183007	234
1609260020	114	1609271027	111	1629194036	107	1700081020	235	1700183008	234
1609260021	114	1609272000	110	1629194047	107	1700081021	72	1700183010	174
1609260022	114	1609272003	110	1629194048	107	1700081021	235	1700183012	212
1609260024	114	1609272004	110	1629194049	107	1700081022	72	1700183012	217
1609260030	114	1609272005	110	1629194050	107	1700081022	235	1700183012	237
1609260032	114	1609272009	110	1629194051	107	1700081023	72	1700210002	45
1609260035	114	1609272011	110	1629194052	107	1700081023	235	1700210002	233
1609260036	114	1609272012	110	1629194053	107	1700081024	235	1700210006	45
1609260037	114	1609272013	110	1629194054	107	1700081025	72	1700210006	232
1609260038	114	1609272014	110	1629194055	107	1700081025	235	1700210008	45
1609260039	114	1609272015	110	1629194056	107	1700081027	235	1700210008	232
1609260040	114	1609272016	110	1629194065	107	1700081028	72	1700210010	45
1609260041	114	1609278000	120	1629194066	108	1700081028	235	1700210010	232
1609260042	114	1609278001	120	1629194067	108	1700081029	72	1700210011	45
1609260043	114	1609278002	120	1629194068	108	1700081029	235	1700210011	232
1609260044	114	1609278003	120	1700029000	235	1700081030	72	1700210013	45
1609260045	114	1609278004	120	1700029001	223	1700081030	235	1700210013	233
1609260046	114	1609278005	120	1700029003	235	1700081031	72	1700210014	21
1609260047	114	1609278006	120	1700029005	235	1700081031	235	1700210014	45
1609260048	114	1609278007	120	1700029007	235	1700081032	72	1700210014	233
1609260049	114	1609278008	120	1700029009	235	1700081032	235	1700210025	21
1609260050	114	1609278009	120	1700029012	235	1700081033	235	1700210025	46
1609260051	114	1609278010	120	1700049063	172	1700081034	72	1700210027	21
1609260052	114	1609278011	120	1700049063	232	1700081034	235	1700210027	46
1609260053	114	1609278012	120	1700049064	172	1700081035	72	1700218000	236
1609260054	114	1609278013	120	1700049064	232	1700081035	235	1700218003	236
1609260055	114	1609285002	117	1700049065	172	1700081036	72	1700218004	236
1609271000	110	1609285003	117	1700049065	232	1700081036	235	1700250001	212
1609271001	110	1609285004	117	1700049066	172	1700107000	237	1700250001	216
1609271002	110	1609285007	117	1700049066	232	1700107001	237	1700250001	237
1609271003	110	1609285008	117	1700049067	172	1700107002	234	1700250003	235

ПЕРЕЧЕНЬ КОДОВ АРТИКУЛОВ

Код	стр.	Код	стр.	Код	стр.	Код	стр.	Код	стр.
1700250005	236	1800002002	173	1800255000	173	1802265130	204	1928270001	206
1700250007	235	1800002002	236	1802003001	200	1802265131	197	1933267002	76
1700250008	236	1800002003	173	1802003001	202	1802265132	197	1933267004	76
1700277000	193	1800002003	236	1802003001	204	1809042000	159	1933267005	76
1700277001	193	1800002004	173	1802003002	204	1809042001	158	1933267006	76
1709040000	18	1800002004	236	1802003003	199	1809257000	158	1933267007	76
1709040000	214	1800011000	158	1802003003	202	1809271000	159	1933267008	76
1709043003	18	1800014001	172	1802003004	199	1818183000	174	1933267009	76
1709043003	213	1800014003	172	1802003004	202	1818211013	164	1933267011	76
1709043005	17	1800014005	172	1802003005	200	1818211027	164	1933267013	76
1709043005	213	1800107001	170	1802003005	202	1818211034	164	1933267015	76
1709043010	18	1800107002	170	1802003006	200	1818211036	164	1933267017	76
1709043010	213	1800107018	170	1802003006	202	1818211638	164	1933267019	76
1709043011	18	1800183000	165	1802010000	203	1818211639	164	1933267021	76
1709043011	213	1800183002	157	1802010002	203	1818211640	165	1933267023	76
1709068000	215	1800183003	171	1802012002	199	1818211645	169	1933267025	76
1709068002	215	1800183007	174	1802012004	198	1818211646	168	1933267027	76
1709068004	212	1800183008	170	1802012005	198	1818211647	164	1933267029	25
1709068006	212	1800183009	206	1802012006	198	1818211649	169	1933267029	74
1709068008	211	1800183013	165	1802047000	205	1818211650	168	1933267032	74
1709068010	211	1800183044	173	1802047001	205	1818211651	168	1933267035	74
1709068018	212	1800183054	170	1802047003	205	1818211652	168	1933267036	75
1709174000	211	1800188020	157	1802108006	193	1818255002	173	1933267037	75
1709174001	211	1800188021	157	1802108008	194	1818255003	173	1933267038	76
1709174003	211	1800188022	157	1802183000	204	1829197016	158	1933267039	74
1709174004	211	1800188023	157	1802212013	199	1829198152	160	1933267041	74
1709174009	211	1800188024	157	1802212014	199	1829198153	160	1933267043	74
1709174013	211	1800188025	157	1802212015	199	1829198164	160	1933267045	74
1709220003	216	1800188026	157	1802212016	199	1829198175	160	1933267047	74
1709220007	216	1800188027	157	1802212036	200	1829198176	160	1933267049	74
1709220011	216	1800191000	166	1802212036	202	1829198178	160	1933267051	74
1709245003	216	1800191001	165	1802265007	201	1829198179	160	1933267053	74
1709245010	216	1800191002	166	1802265008	201	1829198180	160	1933267055	74
1709245012	216	1800191006	165	1802265009	201	1829198181	160	1933267074	76
1709245014	216	1800191010	165	1802265010	201	1829198182	160	1933267078	75
1709250001	216	1800191021	166	1802265011	201	1829198183	160	1933267079	75
1709250002	216	1800191031	166	1802265012	201	1829198200	160	1933267081	75
1709250004	185	1800191032	166	1802265019	201	1829198201	160	1933267082	75
1709250004	224	1800191033	167	1802265020	197	1829198206	160	1936055004	54
1709257002	215	1800209000	167	1802265021	197	1829198207	160	1936055005	54
1709257003	215	1800209001	167	1802265022	198	1829198208	160	1936055009	97
1709257009	212	1800209009	167	1802265023	198	1829198209	160	1936055009	125
1709257011	212	1800209011	167	1802265024	197	1829198210	160	1936055009	150
1709257014	215	1800209026	167	1802265025	197	1829198211	160	1936055010	48
1709271002	215	1800209027	167	1802265032	197	1829198212	160	1936055012	48
1709271004	215	1800209028	167	1802265033	197	1829198213	160	1936055014	49
1709271005	215	1800209029	174	1802265038	198	1829200009	160	1936055015	49
1709271006	215	1800209031	158	1802265039	201	1905267012	150	1936055016	49
1709277001	238	1800209032	167	1802265040	199	1905267017	153	1936055017	49
1728177000	237	1800213000	169	1802265128	198	1928270000	206	1936267022	208

ПЕРЕЧЕНЬ КОДОВ АРТИКУЛОВ

Код	стр.	Код	стр.	Код	стр.	Код	стр.	Код	стр.
1936267026	48	1936267167	53	1936267252	98	1948055008	128	1948267061	128
1936267026	208	1936267174	50	1936267252	126	1948055008	152	1948267061	152
1936267028	48	1936267215	53	1936267252	151	1948183001	96	1948267065	100
1936267028	208	1936267216	52	1936267253	98	1948183001	124	1948267065	128
1936267030	48	1936267217	52	1936267253	126	1948183001	149	1948267065	152
1936267030	208	1936267218	52	1936267253	151	1948267000	55	1948267067	100
1936267039	48	1936267219	53	1936267257	50	1948267000	102	1948267067	128
1936267044	48	1936267219	99	1936267258	50	1948267000	130	1948267067	152
1936267044	208	1936267219	127	1936267259	50	1948267000	154	1948267069	100
1936267046	48	1936267219	151	1936267260	50	1948267005	102	1948267069	128
1936267054	47	1936267220	51	1936267261	50	1948267005	130	1948267069	152
1936267054	207	1936267222	55	1936267266	50	1948267005	154	1948267071	131
1936267056	47	1936267223	55	1936267266	98	1948267007	102	1948267072	131
1936267059	47	1936267224	55	1936267266	126	1948267007	130	1948267089	101
1936267059	208	1936267225	55	1936267266	151	1948267007	154	1948267089	129
1936267071	56	1936267226	55	1936267267	49	1948267015	97	1948267089	153
1936267071	208	1936267227	55	1936267267	98	1948267015	125	1948267098	103
1936267075	56	1936267228	55	1936267267	126	1948267023	97	1948267098	131
1936267075	208	1936267229	55	1936267267	150	1948267023	125	1948267100	103
1936267077	56	1936267230	55	1936267271	50	1948267025	96	1948267100	131
1936267077	208	1936267231	54	1936267272	50	1948267025	124	1948267102	103
1936267079	26	1936267232	54	1936267273	49	1948267025	149	1948267102	131
1936267081	26	1936267233	54	1936267274	49	1948267027	96	1948267107	51
1936267081	55	1936267234	54	1936267275	49	1948267027	124	1948267109	51
1936267081	208	1936267235	54	1936267276	49	1948267027	149	1948267114	51
1936267086	26	1936267236	54	1936267277	49	1948267029	97	1948267116	51
1936267086	55	1936267238	49	1936267283	99	1948267029	125	1948267119	101
1936267086	208	1936267238	98	1936267283	127	1948267033	100	1948267119	129
1936267088	26	1936267238	126	1936267283	151	1948267033	128	1948267119	153
1936267088	55	1936267238	150	1936267284	99	1948267034	96	1948267121	101
1936267088	208	1936267239	49	1936267284	127	1948267034	124	1948267121	129
1936267101	51	1936267239	98	1936267284	151	1948267038	101	1948267121	153
1936267103	51	1936267239	126	1936267285	99	1948267038	129	1948267124	102
1936267105	51	1936267239	150	1936267285	127	1948267038	153	1948267124	130
1936267122	51	1936267241	50	1936267285	151	1948267044	101	1948267126	102
1936267125	51	1936267242	50	1938267035	56	1948267044	129	1948267126	130
1936267127	51	1936267243	50	1938267035	207	1948267044	153	1948267128	102
1936267130	47	1936267244	50	1938267050	207	1948267046	100	1948267128	130
1936267134	51	1936267245	50	1938267055	207	1948267046	128	1948267130	100
1936267136	51	1936267248	98	1938267158	52	1948267046	152	1948267130	128
1936267137	51	1936267248	126	1941267037	96	1948267048	100	1948267134	101
1936267139	51	1936267249	98	1941267037	124	1948267048	128	1948267134	129
1936267152	53	1936267249	126	1941267037	149	1948267048	152	1948267134	153
1936267152	99	1936267249	151	1941267039	48	1948267052	100	1948267135	101
1936267152	127	1936267250	98	1941267041	97	1948267052	128	1948267135	129
1936267152	152	1936267250	126	1941267041	125	1948267052	152	1948267135	153
1936267160	53	1936267250	151	1941267041	149	1948267056	100	1948267137	101
1936267160	99	1936267251	98	1941267129	52	1948267056	128	1948267137	129
1936267160	127	1936267251	126	1941267135	51	1948267056	152	1948267137	153
1936267160	152	1936267251	151	1948055008	100	1948267061	100	1948267139	101

ПЕРЕЧЕНЬ КОДОВ АРТИКУЛОВ

Код	стр.	Код	стр.	Код	стр.	Код	стр.	Код	стр.
1948267139	129	1967267024	23	2265044013	135	2265069014	137	2265182008	148
1948267139	153	1967267026	22	2265044014	135	2265069015	137	2265182009	148
1948267141	101	1967267031	22	2265044015	135	2265069016	137	2265182010	148
1948267141	129	1967267032	22	2265044016	135	2265069017	137	2265182011	148
1948267141	153	1967267050	24	2265044017	135	2265069018	137	2265182012	148
1948267143	101	1967267051	23	2265044018	135	2265069019	137	2265182013	148
1948267143	129	1967267052	25	2265045000	136	2265070001	144	2265182014	148
1948267143	153	1967267053	25	2265045001	136	2265070002	144	2265182015	148
1948267145	101	1967267054	25	2265045002	136	2265070003	144	2265182016	148
1948267145	129	1967267055	25	2265045003	136	2265070004	144	2265182017	148
1948267145	153	2128183623	238	2265045004	136	2265070005	144	2265182018	148
1948267181	54	2141183000	94	2265045005	136	2265070006	144	2265182019	148
1948267181	101	2141183000	122	2265045006	136	2265070007	144	2265182020	148
1948267181	129	2141183001	94	2265045007	136	2265070008	144	2265221000	143
1948267181	153	2141183001	122	2265045008	136	2265070009	144	2265221001	143
1948267209	102	2141183002	94	2265045009	136	2265070010	144	2265221002	143
1948267209	130	2141183002	122	2265045010	136	2265091000	147	2265221003	143
1948267210	54	2141183003	94	2265045011	136	2265091001	147	2265221004	143
1948267210	101	2141183003	122	2265045012	136	2265091002	147	2265221005	143
1948267210	129	2141183004	94	2265045013	136	2265091003	147	2265221006	143
1948267210	153	2141183004	122	2265045014	136	2265091004	147	2265221007	143
1950060000	207	2141183005	94	2265045015	136	2265091005	147	2265221008	143
1950254001	205	2141183005	122	2265045016	136	2265091006	147	2265221009	143
1950267000	206	2141183006	94	2265045017	136	2265091007	147	2265221010	143
1950267002	205	2141183006	122	2265045018	136	2265105000	138	2265221011	143
1950267005	206	2265011000	146	2265045019	136	2265105001	138	2265221012	143
1967113000	24	2265011001	146	2265045020	136	2265105002	138	2265221013	143
1967113001	24	2265011002	146	2265045021	136	2265105003	138	2265221014	143
1967113002	24	2265022000	146	2265045022	136	2265105004	138	2265221015	143
1967113003	24	2265022001	146	2265065000	138	2265105005	138	2265221017	143
1967113004	24	2265022002	146	2265065001	138	2265105006	138	2265221018	143
1967113005	24	2265022003	146	2265065002	138	2265119000	137	2265221019	143
1967113006	24	2265022004	146	2265065003	138	2265119001	137	2265221020	143
1967113007	24	2265022005	146	2265065004	138	2265119002	137	2265221021	143
1967267000	25	2265022006	146	2265065005	138	2265119003	137	2265221022	143
1967267001	23	2265022007	146	2265065006	138	2265119004	137	2265221023	143
1967267003	24	2265022008	146	2265069000	144	2265119005	137	2265221024	143
1967267004	24	2265044000	135	2265069001	144	2265119006	137	2265221025	143
1967267005	24	2265044001	135	2265069002	144	2265119007	137	2265221026	143
1967267006	24	2265044002	135	2265069003	144	2265119008	137	2265221027	143
1967267007	24	2265044003	135	2265069004	144	2265119009	137	2265221028	143
1967267008	24	2265044004	135	2265069005	144	2265119010	137	2265221030	143
1967267009	24	2265044005	135	2265069006	144	2265119011	137	2265221031	143
1967267010	24	2265044006	135	2265069007	144	2265182001	148	2265245000	138
1967267012	22	2265044007	135	2265069008	144	2265182002	148	2265245001	138
1967267015	25	2265044008	135	2265069009	144	2265182003	148	2265245002	138
1967267016	23	2265044009	135	2265069010	144	2265182004	148	2265245003	138
1967267017	23	2265044010	135	2265069011	144	2265182005	148	2265245004	138
1967267019	26	2265044011	135	2265069012	144	2265182006	148	2265245005	138
1967267021	26	2265044012	135	2265069013	137	2265182007	148	2265245006	138


ПЕРЕЧЕНЬ КОДОВ АРТИКУЛОВ

Код	стр.	Код	стр.	Код	стр.	Код	стр.	Код	стр.
2265245007	138	2265258010	144	2265260045	142	2265303003	140	2265329006	136
2265245008	138	2265258011	144	2265260046	142	2265303004	140	2265329007	136
2265245009	138	2265258012	138	2265260047	142	2265303005	140	2265330000	139
2265245010	138	2265258013	138	2265260048	142	2265303006	140	2265330001	139
2265245011	138	2265258014	138	2265260049	142	2265303007	140	2265330002	139
2265245013	139	2265258015	138	2265260050	142	2265303008	140	2265330003	139
2265245014	139	2265260000	142	2265260051	142	2265303009	140	2265330004	139
2265245015	139	2265260001	142	2265260052	142	2265303010	140	2265330005	139
2265245016	139	2265260002	142	2265260053	142	2265303011	140	2265330006	139
2265245017	139	2265260003	142	2265260054	142	2265325000	140	2509042000	10
2265245018	139	2265260004	142	2265260055	142	2265325001	140	2509042001	10
2265245019	139	2265260005	142	2265260056	142	2265325002	140	2509042002	10
2265245020	139	2265260006	142	2265260057	142	2265325003	140	2509042003	10
2265245021	139	2265260007	142	2265260058	142	2265325004	140	2509042004	10
2265245022	139	2265260008	142	2265272000	137	2265325005	140	2509042010	11
2265245023	139	2265260009	142	2265272001	137	2265325006	140	2509042011	11
2265250000	147	2265260010	142	2265272002	137	2265325007	140	2509042012	11
2265250001	147	2265260011	142	2265272003	137	2265325008	140	2509042013	11
2265250002	147	2265260012	142	2265272004	137	2265325009	140	2509042014	11
2265250003	147	2265260013	142	2265272005	137	2265325010	140	2509042015	11
2265250004	147	2265260014	142	2265272006	137	2265325011	140	2509042016	11
2265250005	147	2265260015	142	2265272007	137	2265326000	140	2509042017	11
2265250006	147	2265260016	142	2265272008	137	2265326001	140	2509044000	10
2265250007	147	2265260017	142	2265272009	137	2265326002	140	2509044001	10
2265250008	147	2265260018	142	2265272010	137	2265326003	140	2509044002	10
2265250009	147	2265260019	143	2265272011	137	2265326004	140	2509044003	10
2265250010	147	2265260020	143	2265272012	137	2265326005	140	2509044004	10
2265250011	147	2265260021	143	2265272013	137	2265326006	140	2509044005	10
2265257001	141	2265260022	143	2265286000	145	2265326007	140	2509045000	10
2265257002	141	2265260023	143	2265286001	145	2265326008	140	2509045001	10
2265257003	141	2265260024	143	2265286002	145	2265326009	140	2509045002	10
2265257004	141	2265260025	143	2265286003	145	2265326010	140	2509045003	10
2265257005	141	2265260026	143	2265286004	145	2265326011	140	2509045004	10
2265257006	141	2265260027	143	2265286005	146	2265328000	135	2509045005	10
2265257007	141	2265260028	143	2265286006	145	2265328001	135	2509045006	10
2265257008	141	2265260029	143	2265302000	139	2265328002	135	2509045007	19
2265257009	141	2265260030	143	2265302001	139	2265328003	135	2509046000	14
2265257010	141	2265260032	142	2265302002	139	2265328004	135	2509046001	14
2265257011	141	2265260033	142	2265302003	139	2265328005	135	2509046002	14
2265257012	141	2265260034	143	2265302004	139	2265328006	135	2509046003	14
2265258000	144	2265260035	142	2265302005	139	2265328007	135	2509046004	14
2265258001	144	2265260036	142	2265302006	139	2265328008	135	2509046005	11
2265258002	144	2265260037	142	2265302007	139	2265328009	135	2509046006	11
2265258003	144	2265260038	142	2265302008	139	2265328010	135	2509046007	11
2265258004	144	2265260039	142	2265302009	139	2265329000	136	2509046008	11
2265258005	144	2265260040	142	2265302010	139	2265329001	136	2509046009	11
2265258006	144	2265260041	142	2265302011	139	2265329002	136	2509046010	11
2265258007	144	2265260042	142	2265303000	140	2265329003	136	2509069000	14
2265258008	144	2265260043	142	2265303001	140	2265329004	136	2509069001	14
2265258009	144	2265260044	142	2265303002	140	2265329005	136	2509069002	14


ПЕРЕЧЕНЬ КОДОВ АРТИКУЛОВ

Код	стр.	Код	стр.	Код	стр.	Код	стр.	Код	стр.
2509069003	14	2509260012	12	2509335002	19	2529199005	8	2566260005	13
2509069004	14	2509260013	12	2509335003	19	2529200000	8	2566260006	13
2509069005	14	2509260014	12	2509335004	19	2529200001	8	2566260007	13
2509069006	14	2509260015	12	2510042000	19	2529200002	8	2566260008	13
2509069007	14	2509260016	12	2510042001	19	2529333000	7	2566260009	13
2509070000	14	2509260017	12	2510042002	19	2529333001	7	2566260010	13
2509070001	14	2509260018	12	2510044000	19	2529333002	7	2566260011	13
2509070002	14	2509260019	12	2510044001	19	2529333003	7	2566260012	13
2509070003	14	2509260020	12	2510044002	19	2529333004	7	2566260013	13
2509070004	14	2509260021	12	2510045000	19	2529333010	7	2566260014	13
2509070005	14	2509260022	12	2510045001	19	2529333011	7	2566260015	13
2509071000	16	2509260023	12	2510045002	19	2529333012	7	2566260016	13
2509071001	16	2509260024	12	2510105000	20	2529333013	7	2566260017	13
2509071002	16	2509260025	12	2510105001	20	2529333014	7	2566260018	13
2509071003	16	2509260026	12	2510105002	20	2529333015	7	2566260019	13
2509071004	16	2509260027	12	2510105003	20	2529333016	7	2566260020	13
2509071005	16	2509261000	16	2510105004	20	2529333017	7	2566260021	13
2509071006	16	2509261001	16	2510105005	20	2529333018	7	2566260022	13
2509071007	16	2509261002	16	2510105006	20	2529333019	7	2566260023	13
2509250000	18	2509261003	16	2510105007	20	2529334000	8	2566260024	13
2509250001	18	2509261004	17	2510105008	20	2529334001	7	2566260025	13
2509250002	18	2509261005	17	2510105009	20	2529334002	8	2566260026	13
2509250003	18	2509261006	17	2510271000	19	2529334003	7	2566260027	13
2509250004	18	2509261007	17	2510271001	19	2529334004	8	2566302000	13
2509257000	11	2509261008	16	2510271002	20	2529334005	7	2566302001	13
2509257001	11	2509261009	16	2510271003	20	2529334006	8	2566302002	13
2509257002	11	2509261010	17	2510271004	20	2529334007	7	2566302003	13
2509257003	11	2509261011	17	2529195000	9	2529334008	8	2566302004	13
2509257004	11	2509261012	17	2529195001	9	2529334009	7	9825174030	223
2509258000	14	2509261013	17	2529195002	9	2566042000	10		
2509258001	14	2509286000	15	2529195003	8	2566042001	10		
2509258002	14	2509286001	15	2529195004	8	2566042002	10		
2509258003	14	2509286002	15	2529195005	8	2566042003	10		
2509258004	14	2509286003	15	2529195006	8	2566042004	10		
2509258005	14	2509286004	15	2529195007	8	2566046000	11		
2509258006	14	2509286005	15	2529195008	8	2566046001	11		
2509258007	14	2509286006	15	2529195015	9	2566046002	11		
2509258008	14	2509286007	15	2529195016	9	2566046003	11		
2509260000	12	2509286008	15	2529195017	9	2566046004	11		
2509260001	12	2509286009	15	2529195018	9	2566046005	11		
2509260002	12	2509286010	15	2529195019	9	2566257000	12		
2509260003	12	2509286011	15	2529195020	9	2566257001	12		
2509260004	12	2509286012	15	2529198000	9	2566257002	12		
2509260005	12	2509302000	13	2529198001	9	2566257003	12		
2509260006	12	2509302001	13	2529198002	9	2566257004	12		
2509260007	12	2509302002	13	2529199000	8	2566260000	13		
2509260008	12	2509302003	13	2529199001	8	2566260001	13		
2509260009	12	2509302004	13	2529199002	8	2566260002	13		
2509260010	12	2509335000	19	2529199003	8	2566260003	13		
2509260011	12	2509335001	19	2529199004	8	2566260004	13		


ЗАМЕТКИ



ЗАМЕТКИ



ЗАМЕТКИ





Install your **future**

ПРОДУКЦИЯ ТОРГОВОЙ МАРКИ KAN-therm ЭКСПОРТИРУЕТСЯ В 68 СТРАН МИРА.

Дистрибьюторская сеть охватывает Европу, значительную часть Азии, простирается до Африки и Америки.



ЦЕНТРАЛЬНЫЙ ОФИС

KAN Sp. z o.o.

ul. Zdrojowa 51, 16-001 Kleosin, Polska

tel. +48 85 74 99 200

e-mail: kan@kan-therm.com

www.kan-therm.com

KAN-therm MULTISYSTEM

Комплексная сантехническая мультисистема, включающая в себя самые современные взаимно дополняющие технические решения в сфере трубопроводного оборудования внутреннего водоснабжения, отопления и охлаждения, а также технологических сетей.

ultra**LINE**

ultra**PRESS**

PP

Steel

Inox

Groove

Copper, Copper Gas

Sprinkler

**Панельное отопление
и охлаждение, автоматика**

**Football
Системы для стадионов**

**Монтажные шкафы
и распределители**

